ダイワの
トレーディングボード 365FX

# 操作マニュアル②

## 注文機能および照会機能

Version　1.03

大和証券
Daiwa Securities

◆本マニュアルは、ダイワ365FX（東京金融取引所が提供する取引所為替証拠金取引「くりっく365」）のトレーディングツールである「ダイワのトレーディングボード365FX」の操作マニュアルです。お客さまに売買を勧めるものではありません。投資にあたっての最終判断はお客さまご自身の判断でお願いします。
◆掲載内容は今後、予告なしに変更されることがあります。
◆大和証券の許可なく転用することを固く禁じます。

# 目次


- 注文画面の起動方法 …… 2
- 注文画面構成 …… 3
- 注文画面タブ遷移 …… 4
- ストリーミング注文画面 …… 5
- 単一注文画面 …… 7
- IFD注文画面 …… 9
- OCO注文画面 …… 11
- IFD+OCO注文画面 …… 13
- 予約トレール注文画面 …… 15
- トレール逆指値注文画面 …… 17
- 注文訂正・取消 …… 19
- 照会系画面の起動方法 …… 23
- 照会系画面共通機能 …… 24
- 注文照会 …… 30
- 約定照会 …… 33
- 建玉一覧 …… 34
- 建玉サマリー …… 35
- 証拠金状況 …… 36

# 注文画面の起動方法

注文画面の起動方法は主に以下の3通り存在します。

① メニューバーの「取引」メニューから各種注文画面を選択します。

② 画面コードを入力します。

③ 登録済みのショートカットキー（※）を押します。

※ ショートカットキーの設定については、マニュアル①「基本機能および情報メニュー編」の17ページをご参照ください。

⑦

②

③

【インストール直後の画面コード設定】

| コード | 画面名 | コード | 画面名 | コード | 画面名 |
|---|---|---|---|---|---|
| 1101 | 個別プライス | 3113 | OCO注文 | 4102 | 約定照会（当日） |
| 1201 | 為替ボード | 3114 | IFD+OCO注文 | 4103 | 建玉一覧 |
| 2101 | チャート | 3115 | 予約トレール注文 | 4111 | 建玉サマリー |
| 3102 | ストリーミング注文 | 3116 | トレール逆指値注文 | 5101 | 証拠金状況 |
| 3111 | 単一注文 | 3301 | 注文訂正・取消 | 8100 | マーケットニュース |
| 3112 | IFD注文 | 4101 | 注文照会 | HELP | ヘルプ画面 |

# 注文画面構成

**注文パターンの切替タブ領域**
注文パターンはタブで選択します。タブ間の画面遷移では、注文パターン固有領域のコンポーネントの情報を引き継ぎます。

**注文画面共通領域**

**通貨ペア指定**:コンボボックスから通貨ペアを選択します。注文画面は、1通貨ペアあたり1枚のみ開くことができます。

**建玉一覧ボタン**:選択されている通貨ペアの建玉一覧画面を開きます。

**クリアボタン**:画面全体をデフォルト(初期設定)の状態に戻します。
※デフォルト状態は、各画面説明を参照ください。

**注文パターン固有領域**
※各注文パターンの説明を参照ください。

**決済対象建玉表示領域**
決済対象に指定した建玉を一覧で表示します。

**決済数量**:直接入力・スピンコントロールによる数量変更が可能です。個々の建玉の決済数量の合計が、注文パターン固有領域の、注文数量コンポーネントに自動で入力されます。

**DELボタン**:クリックしたボタンの行に表示されている建玉を決済対象から除外します。

**メッセージバー**
現在のステータスやお客さまの操作を補助するメッセージを表示します。
※ステータスに応じたメッセージの内容は、各注文パターンの説明を参照ください。

# 注文画面タブ遷移

発注画面間を遷移する際に情報を引き継ぎます。

## ストリーミング注文

## OCO注文

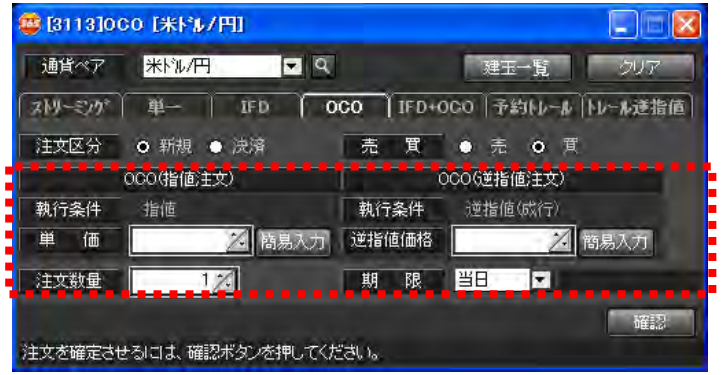


## IFD注文

## 単一注文

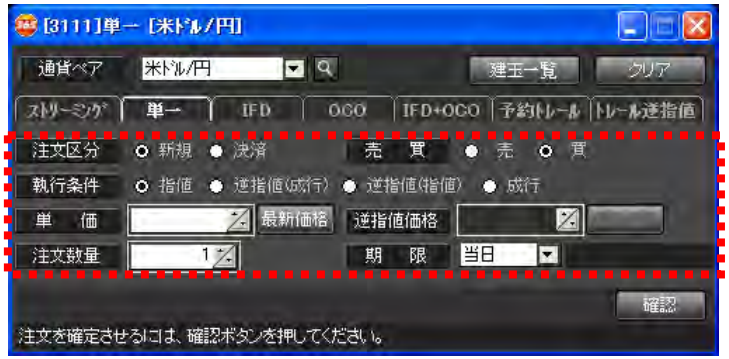


※IFD+OCO、予約トレール、トレール逆指値も情報を引き継ぎます。

# ストリーミング注文画面

## 新規注文

## 決済注文

## 取引不可の場合　⇒注文ボタンが非活性

### 確認画面が表示されないことへの同意

・ストリーミング注文では、注文内容の確認画面が表示されません。その点にご同意いただける場合はチェックを入力します。
・ご同意いただけない場合、ストリーミング注文はご利用いただけません。

### 注文区分

・「新規」もしくは「決済」を指定します。デフォルト（初期状態）では「新規」が指定されます。

### 注文数量

・注文する数量を指定します。決済の場合、決済対象建玉数量の合計が自動入力されます。

### 買気配ボタン

・売注文を発注します。

### 売気配ボタン

・買注文を発注します。

### 画面仕様

- **クリックしたレートでの指値注文を取引所に発注しますので、必ず約定するとは限りません。**
- 通貨ペアを選択したときに最新のレートが表示され、売注文ボタン／買注文ボタンが活性化します。
- レートは自動更新します。
- レートの「上昇」・「横ばい」・「下降」により表示色が異なります。
- レートをシングルクリックしたら発注されます。
- 土日など取引不可の場合は買気配ボタン / 売気配ボタンは非活性です。

# ストリーミング注文の画面遷移

## ① 注文前

メッセージ:『クリックした価格で発注します。』

レートをクリック

## ② 注文中

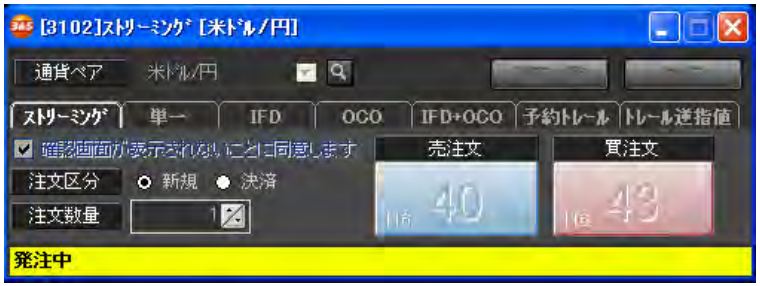


メッセージ:『発注中.....』

## ③ 注文終了直後

メッセージ:『注文を受付ました。』

## ④ 注文後

メッセージ:『クリックした価格で発注します。』

# 単一注文画面

**単一注文とは、成行注文、指値注文、逆指値（成行）注文、逆指値（指値）注文の総称です。**

## 新規注文

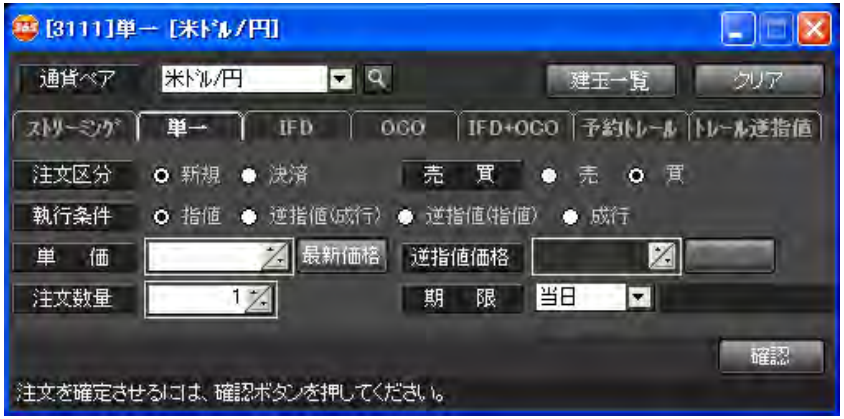


## 決済注文

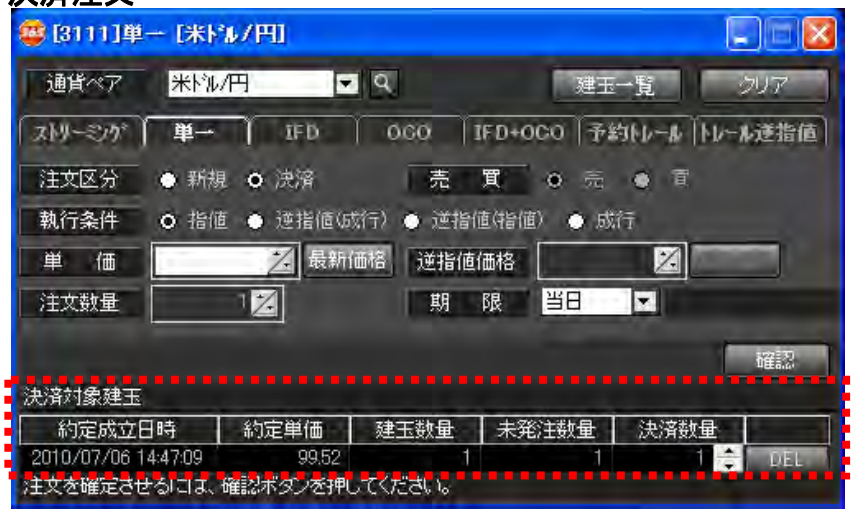


### 注文区分

・「新規」もしくは「決済」を選択します。デフォルト（初期状態）では「新規」が指定されます。

### 執行条件

・「指値」「逆指値（成行）」「逆指値（指値）」「成行」を選択します。デフォルトでは「指値」が指定されます。

### 売買

・「売」もしくは「買」を選択します。デフォルトでは「買」が指定されます。決済注文の場合、決済対象建玉の売買区分と反対の売買区分が自動で指定されます。

### 単価、逆指値価格

・注文単価、逆指値価格を指定します。

### 最新価格ボタン

・最新レートを取得し、単価、逆指値価格に表示します。
　＊買注文の場合：売気配を取得します。
　＊売注文の場合：買気配を取得します。

### 注文数量

・注文数量を指定します。
・決済注文の場合、決済建玉の対象建玉数量の合計が自動で表示されます。

### 期限

・有効期限を指定します。

### 確認ボタン

・注文確認画面を表示します。確認画面にて、注文実行ボタンをクリックすることで、発注されます。

# 単一注文の画面遷移

## ① 注文前

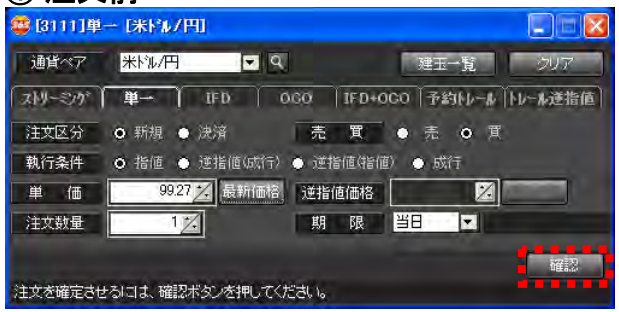


「確認」をクリック

## ② 注文確認画面

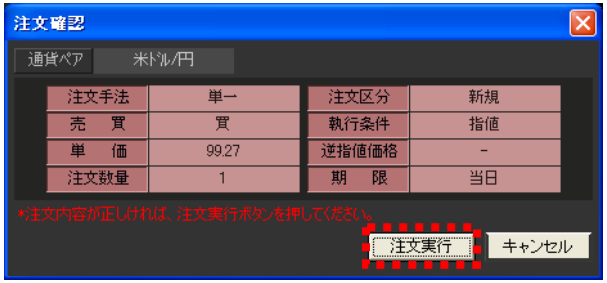


「注文実行」をクリック

## ③ 注文中

メッセージ：『発注中……』

## ④ 注文終了直後

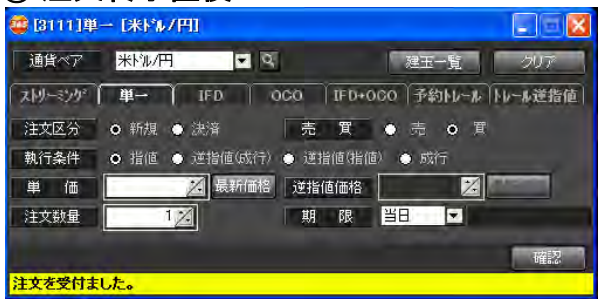


メッセージ:『注文を受け付けました。』

## ⑤ 注文後

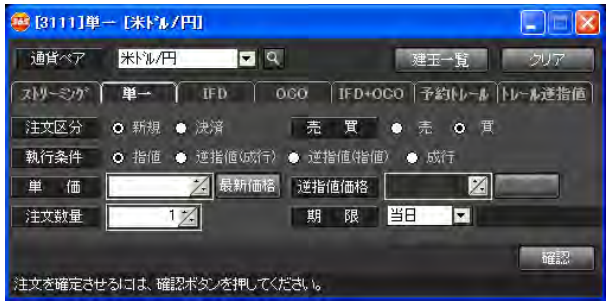


メッセージは注文前と同一

# IFD注文画面

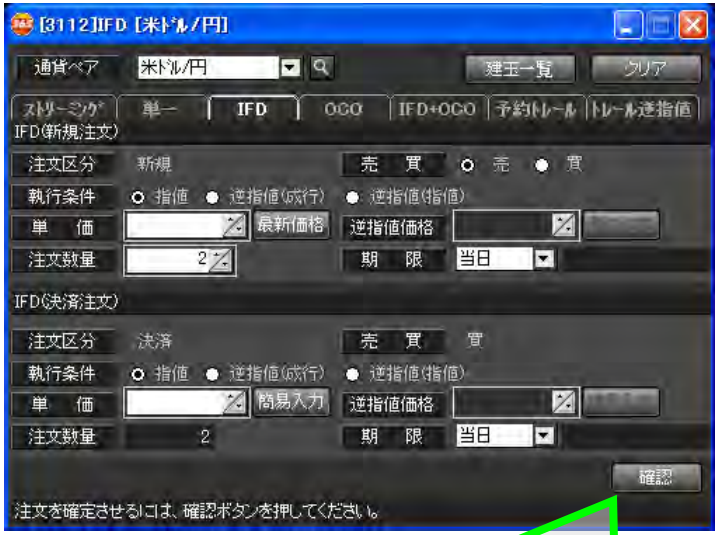


**確認ボタン**
注文確認画面を表示します。確認画面にて、注文実行ボタンをクリックすることで、発注されます。

**【新規注文】**
**注文区分**
・新規を表示します。

**執行条件**
・「指値」「逆指値（成行）」「逆指値（指値）」を選択します。デフォルト（初期状態）は「指値」です。

**売買**
・「売」もしくは「買」を選択します。デフォルトは「買」です。

**単価、逆指値価格**
・注文単価、逆指値価格を指定します。

**最新価格ボタン**
・最新レートを取得し、注文レートに表示します。
＊買注文：売気配を取得します。
＊売注文：買気配を取得します。

**注文数量**
・数量を指定します。

**期限**
・有効期限を指定します。

**【決済注文】**
**注文区分**
・決済を表示します。

**自動設定項目**
・売買は新規注文の反対を表示します。
・注文数量は新規注文と同じです。
※期限は新規注文と同じではなく、指定可能です。

**執行条件**
・「指値」「逆指値（成行）」「逆指値（指値）」を選択します。デフォルトは「指値」です。

**単価、逆指値価格**
・注文単価、逆指値価格を指定します。

**簡易入力ボタン**
・最新レートを取得し、取引設定の内容を反映した注文レートを表示します。

＊買・指値 →
（最新の売気配）－（取引設定の設定値）

＊買・逆指値 →
（最新の売気配）＋（取引設定の設定値）

＊売・指値 →
（最新の買気配）＋（取引設定の設定値）

＊売・逆指値 →
（最新の買気配）－（取引設定の設定値）

# IFD注文の画面遷移

## ① 注文前

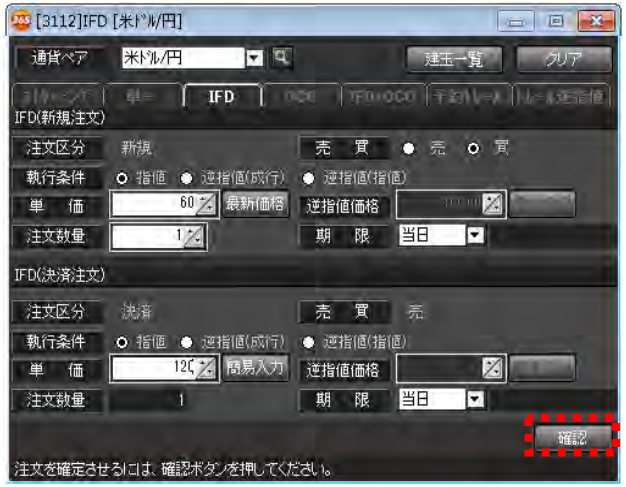


「確認」を
クリック

## ② 注文確認画面

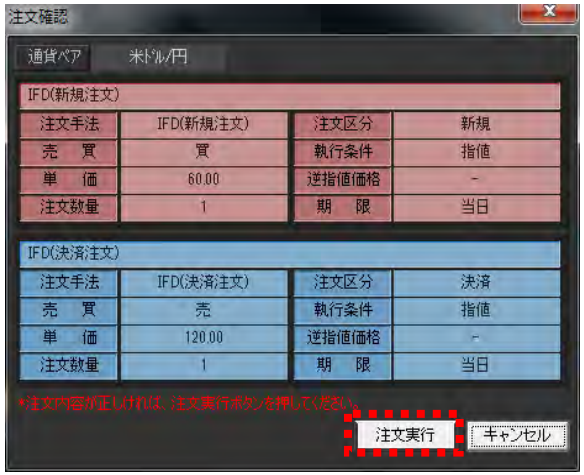


「注文実行」を
クリック

## ③ 注文終了直後

「発注中」から「注文を受付ました。」に変わります。その後、入力画面の初期状態に戻ります。

# OCO注文画面

## 新規注文

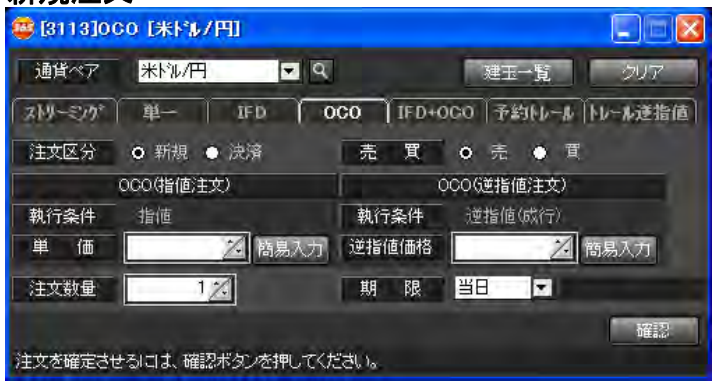


## 決済注文

### 注文区分

・「新規」もしくは「決済」を選択します。デフォルト（初期状態）は「新規」が指定されます。
・OCO（逆指値注文）の項目はOCO（指値注文）と同じです。

### 執行条件

・OCO（指値注文）は指値、OCO（逆指値注文）は逆指値（成行）が指定されます。

### 売買

・「売」もしくは「買」を選択します。デフォルトは「買」が指定されます。
・新規注文の場合は制約なく指定できます。
・決済注文の場合、決済対象建玉の反対の売買区分が表示されます。

### 単価、逆指値価格

・注文単価、逆指値価格を指定します。

### 簡易入力ボタン

・最新レートを取得し、取引設定の内容を反映した注文レートを表示します。
　＊買・指値　→（最新の売気配）－（取引設定の設定値）
　＊買・逆指値 →（最新の売気配）＋（取引設定の設定値）
　＊売・指値　→（最新の買気配）＋（取引設定の設定値）
　＊売・逆指値 →（最新の買気配）－（取引設定の設定値）

### 注文数量

・数量を指定します。
・決済注文の場合、決済建玉の対象建玉数量の合計が自動入力されます。

### 期限

・有効期限を指定します。OCO（逆指値注文）の項目はOCO（指値注文）と同じです。

### 確認ボタン

・注文確認画面を表示します。確認画面にて、注文実行ボタンをクリックすることで、発注されます。

# OCO注文の画面遷移

## ① 注文前

「確認」を
クリック

## ② 注文確認画面

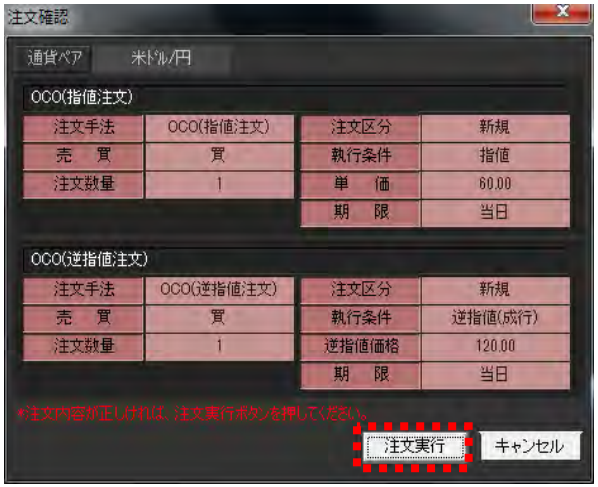


「注文実行」を
クリック

## ③ 注文終了直後

「発注中」から「注文を受付ました。」に変わります。その後、入力画面の初期状態に戻ります。

# IFD+OCO注文画面

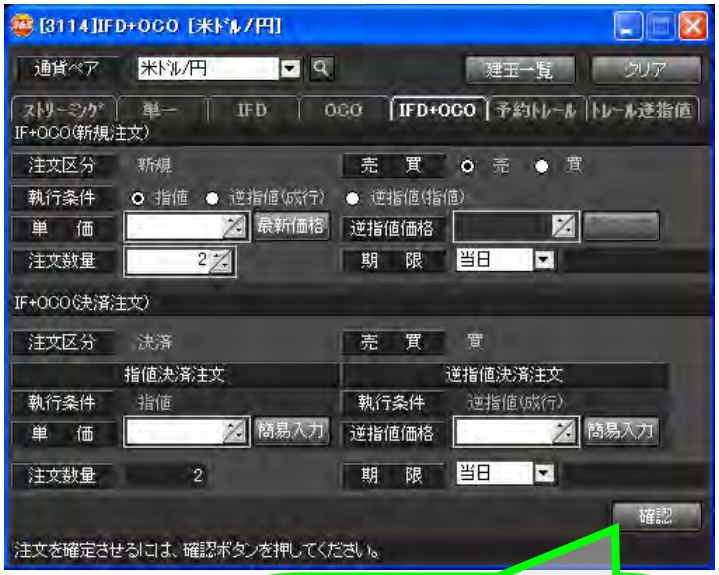


**確認ボタン**
注文確認画面を表示します。確認画面にて、注文実行ボタンをクリックすることで、発注されます。

**【新規注文】**
**注文区分**
・新規を表示します。

**売買**
・「売」もしくは「買」を選択します。デフォルト（初期状態）は「買」です。

**執行条件**
・「指値」「逆指値（成行）」「逆指値（指値）」を選択します。デフォルトは「指値」です。

**単価、逆指値価格**
・注文単価、逆指値価格を指定します。

**最新価格ボタン**
・最新レートを取得し表示します。
＊買注文：売気配を取得します。
＊売注文：買気配を取得します。

**注文数量**
・数量を指定します。

**期限**
・有効期限を指定します。

**【決済注文】**
**注文区分**
・決済を表示します。

**自動設定項目**
・売買は新規注文の反対を表示します。
・執行条件は固定表示します。
・注文数量は新規注文と同じです。
※期限は新規注文と同じではなく、指定可能です。

**単価、逆指値価格**
・注文単価、逆指値価格を指定します。

**簡易入力ボタン**
・最新レートを取得し、取引設定の内容を反映した注文レートを表示します。

＊買・指値 →
（最新の売気配）－（取引設定の設定値）

＊買・逆指値 →
（最新の売気配）＋（取引設定の設定値）

＊売・指値 →
（最新の買気配）＋（取引設定の設定値）

＊売・逆指値 →
（最新の買気配）－（取引設定の設定値）

# IFD+OCO注文の画面遷移

## ① 注文前

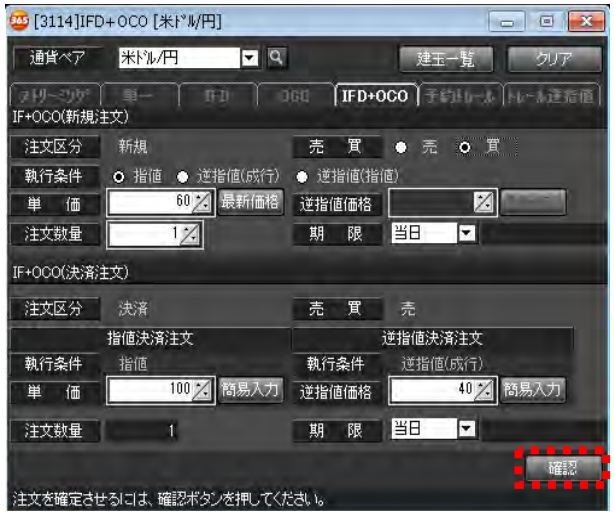


「確認」を
クリック

## ② 注文確認画面

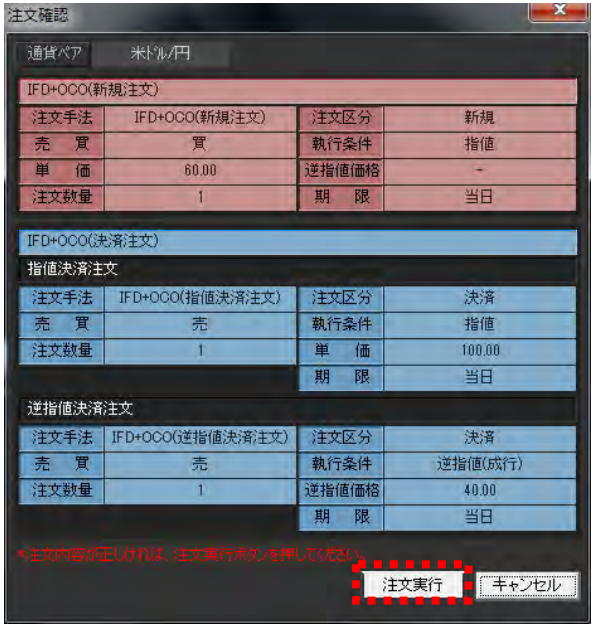


「注文実行」を
クリック

## ③ 注文終了直後

「発注中」から「注文を受付ました。」に変わります。その後、入力画面の初期状態に戻ります。

# 予約トレール注文画面

## 新規注文

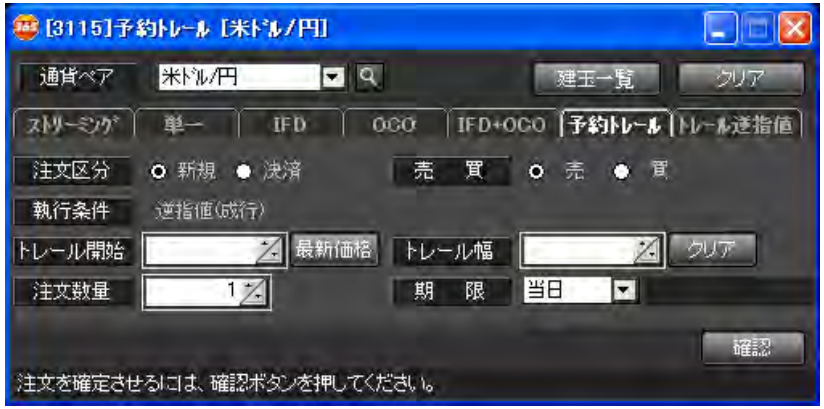


## 決済注文

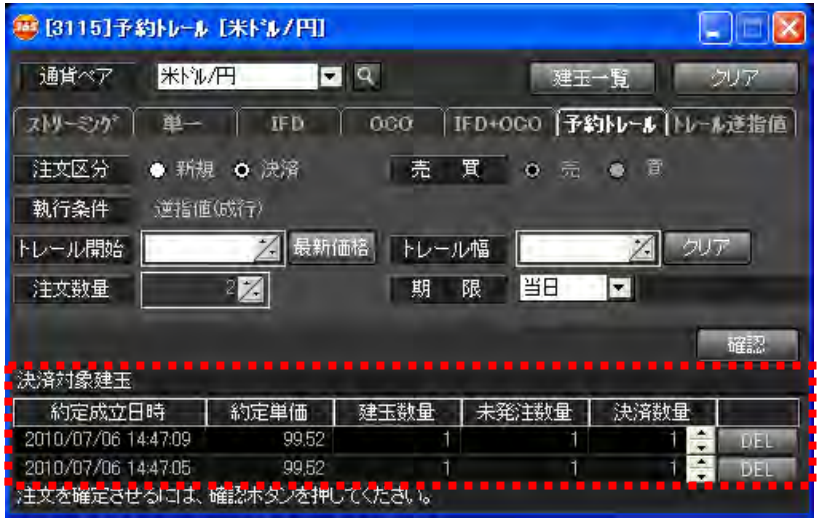


### 注文区分
・「新規」もしくは「決済」を指定します。デフォルト(初期状態)は「新規」が指定されます。

### トレール開始
・トレールを開始する価格を設定します。最新価格ボタンで売/買の最新価格が入力できます。

### トレール幅
・トレールする際の値幅を設定します。クリアボタンで、入力した数値をクリアできます。

### 注文数量
・注文する数量を指定します。
・決済の場合、決済対象建玉の決済数量の総和が自動入力されます。

### 期限
・有効期限を指定します。

### 確認ボタン
・注文確認画面を表示します。確認画面にて、注文実行ボタンをクリックすることで、発注されます。

# 予約トレール注文の画面遷移

## ① 注文前

「確認」を
クリック

## ② 注文確認画面

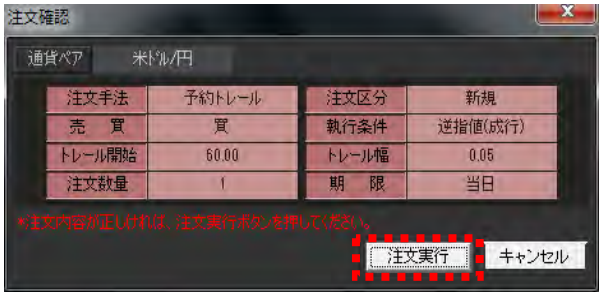


「注文実行」を
クリック

## ③ 注文終了直後

**「発注中」から「注文を受付ました。」に変わります。その後、入力画面の初期状態に戻ります。**

# トレール逆指値注文画面

## 新規注文

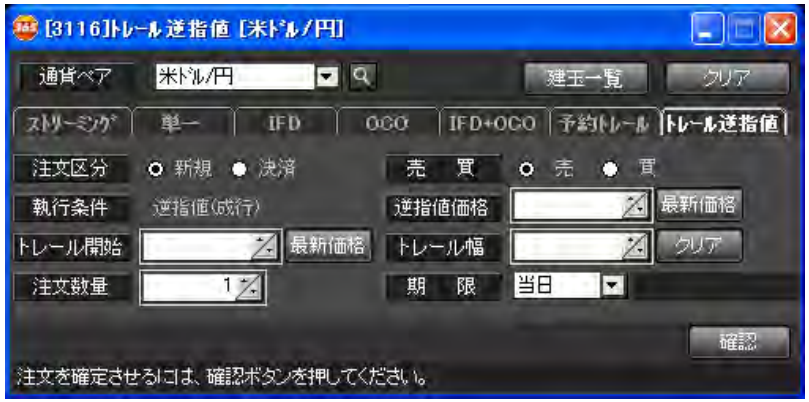


## 決済注文

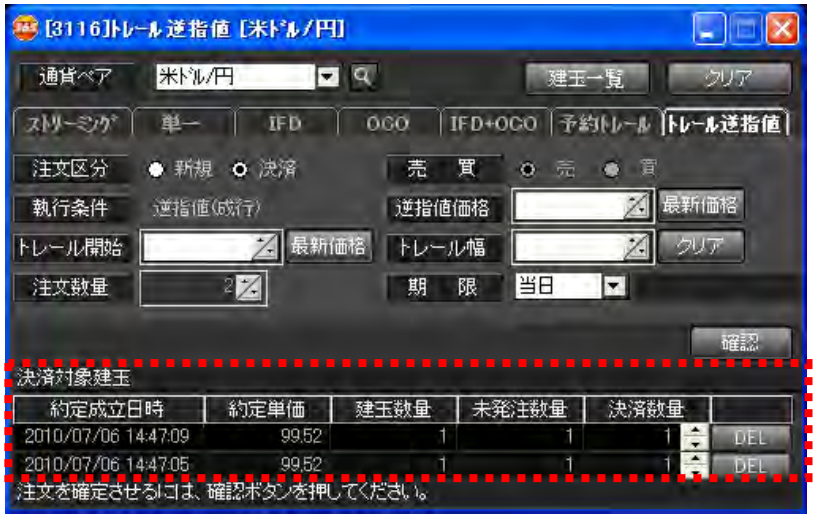


### 注文区分
・「新規」もしくは「決済」を指定します。デフォルト（初期状態）は「新規」が指定されます。

### 逆指値価格
・逆指値価格を設定します。最新価格ボタンで、売/買の最新価格が入力できます。

### トレール開始
・トレールを開始する価格を設定します。最新価格ボタンで、売/買の最新価格が入力できます。

### トレール幅
・トレールする際の値幅を設定します。クリアボタンで、入力した数値をクリアできます。

### 注文数量
・注文する数量を指定します。
・決済の場合、決済建玉の指定建玉数量の総和が自動入力されます。

### 期限
・有効期限を指定します。

### 確認ボタン
・注文確認画面を表示します。確認画面にて、注文実行ボタンをクリックすることで、発注されます。

# トレール逆指値注文の画面遷移

## ① 注文前

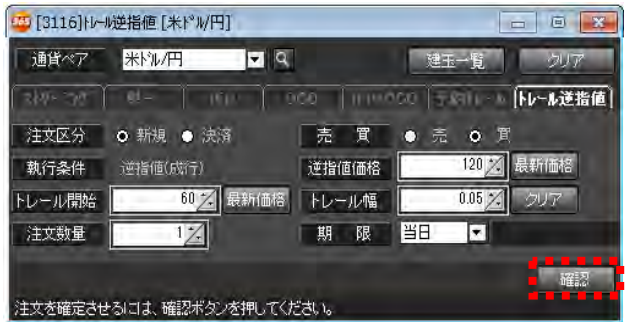


「確認」を
クリック

## ② 注文確認画面

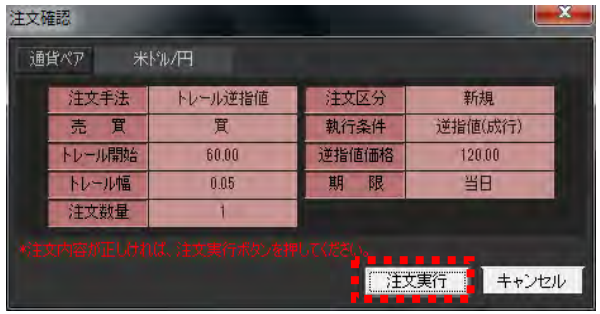


「注文実行」を
クリック

## ③ 注文終了直後

**「発注中」から「注文を受付ました。」に変わります。その後、入力画面の初期状態に戻ります。**

# 注文訂正・取消①　～起動方法～

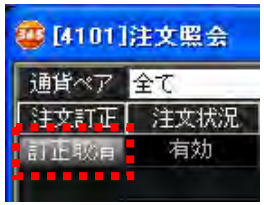


①　②　③　④

対象注文がブランク

対象注文が指定されている場合

「注文訂正・取消」画面の起動方法は主に以下の4通り存在します。

① メニューバーの「取引」メニューから「注文訂正・取消」を選択します。

② 画面コードを入力します。(2ページご参照)

③ 登録済みのショートカットキー(※)を押します。

④ 注文照会画面の訂正取消ボタンをクリックします。(注文訂正・取消の対象注文が指定されます)

※ ショートカットキーの設定については、マニュアル①「基本機能および情報メニュー編」の17ページをご参照ください。

# 注文訂正・取消②　～画面構成～

**① 対象注文情報**
・指定した注文情報を表示します。
・注文単価・注文期限は、注文状況が「有効」または「待機中」の場合のみ訂正可能です。

**② 詳細情報ボタン**
・対象注文の詳細情報（⑦・⑧）の表示を制御します。

**③ 注文訂正ボタン**
・対象注文の訂正を行います。
・注文状況が「有効」または「待機中」の場合のみ表示します。

**④ 注文取消ボタン**
・対象注文の取消を行います。
・注文状況が「有効」または「待機中」の場合のみ表示します。

**⑤ 注文照会ボタン**
・注文照会を起動します。必ず表示します。

**⑥ 更新ボタン**
・対象注文の最新情報を取得します。必ず表示します。

**⑦ 決済建玉情報**
・対象注文が決済指定した建玉の情報を表示します。
・注文区分が「決済」の場合のみ表示します。

**⑧ 関連注文**
・対象注文に関連する注文を表示します。
・注文パターンが「OCO」「IFD」「IFD+OCO」の場合のみ表示します。

# 注文訂正・取消③　～注文訂正の流れ～

**注文訂正前（訂正項目選択）**

訂正後、「注文訂正」をクリック

**注文訂正確認**

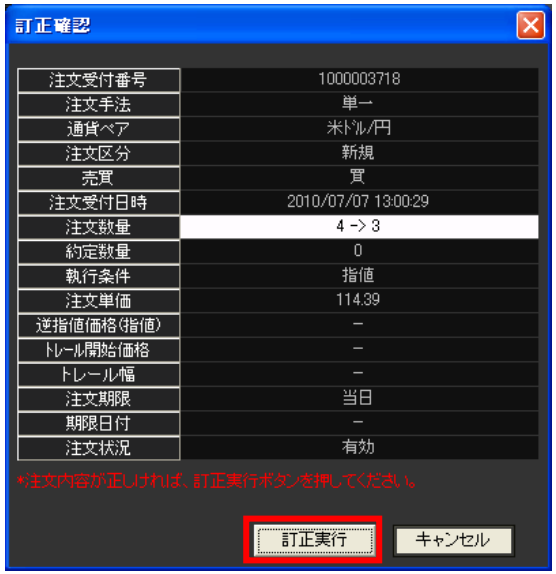


「訂正実行」をクリック

**注文訂正完了**

**注文訂正中**

メッセージ:『注文訂正中……』

メッセージ:『注文訂正を受け付けました。』

# 注文訂正・取消④　～注文取消の流れ～

**注文取消前**

「注文取消」をクリック

**注文取消確認**

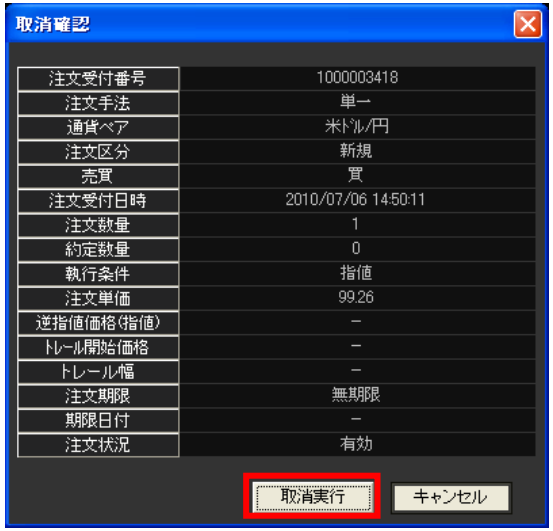


「取消実行」をクリック

**注文取消完了**

**注文取消中**

メッセージ：『注文取消中……』

メッセージ:『注文取消を受け付ました。』

# 照会系画面の起動方法




①

②

③

照会系画面の起動方法は主に以下の3通り存在します。

① メニューバーから照会系画面を選択します。

② 画面コードを入力します。(2ページご参照)

③ 登録済みのショートカットキー(※)を押します。

※ ショートカットキーの設定については、マニュアル①「基本機能および情報メニュー編」の17ページをご参照ください。

# 照会系画面共通機能①

**更新ボタン**
最新情報を取得し、表示を更新します。

**表示件数**
画面が保持する注文件数を表示します。

| 注文訂正 | 通貨ペア | 注文受付番号 | 注文手法 | 注文区分 | 売買 | 注文受付日時 | 執行条件 | 注文数量 | 約定数量 | 注文単価 | 逆指値価格(指値) | トル開始 | 注文期限 | 注文状況 | 取消 |
|---|---|---|---|---|---|---|---|---|---|---|---|---|---|---|---|
| 訂正取消 | 米ドル/円 | 1000003509 | IFD+OCO(逆指値決済注文) | 決済 | 買 | 2010/07/06 16:14:44 | 逆指値(成行) | 1 | 0 | 100.19 | | | 当日 | 待機中 | ☐ |
| 訂正取消 | 米ドル/円 | 1000003508 | IFD+OCO(指値決済注文) | 決済 | 買 | 2010/07/06 16:14:44 | 指値 | 1 | 0 | 99.26 | | | 当日 | 待機中 | ☐ |
| 訂正取消 | 米ドル/円 | 1000003507 | IFD+OCO(新規注文) | 新規 | 売 | 2010/07/06 16:14:44 | 指値 | 1 | 0 | 99.92 | | | 当日 | 有効 | ☐ |
| 訂正取消 | 米ドル/円 | 1000003506 | IFD(決済注文) | 決済 | 売 | 2010/07/06 16:14:27 | 指値 | 1 | 0 | 99.63 | | | 当日 | 待機中 | ☐ |
| 訂正取消 | 米ドル/円 | 1000003505 | IFD(新規注文) | 新規 | 買 | 2010/07/06 16:14:27 | 指値 | 1 | 0 | 99.25 | | | 当日 | 有効 | ☐ |
| 訂正取消 | 米ドル/円 | 1000003504 | 単一 | 決済 | 売 | 2010/07/06 16:14:14 | 指値 | 1 | 0 | 99.87 | | | 当日 | 有効 | ☐ |
| 訂正取消 | 米ドル/円 | 1000003417 | 単一 | 新規 | 買 | 2010/07/06 14:49:51 | 指値 | 1 | 0 | 99.31 | | | 当日 | 有効 | ☐ |

**メッセージバー**
現在のステータスやユーザの操作を補助するメッセージを表示します。

**自動更新**
約定通知などの通知を受けて自動で画面が更新されます。新された箇所は反転色で表示します。

**※ 注文照会、約定照会では、当取引日分のみが照会いただけます。**

# 照会系画面共通機能②　列入れ替え機能

グリッドの列名をドラッグ＆ドロップをすることで並び替えます。

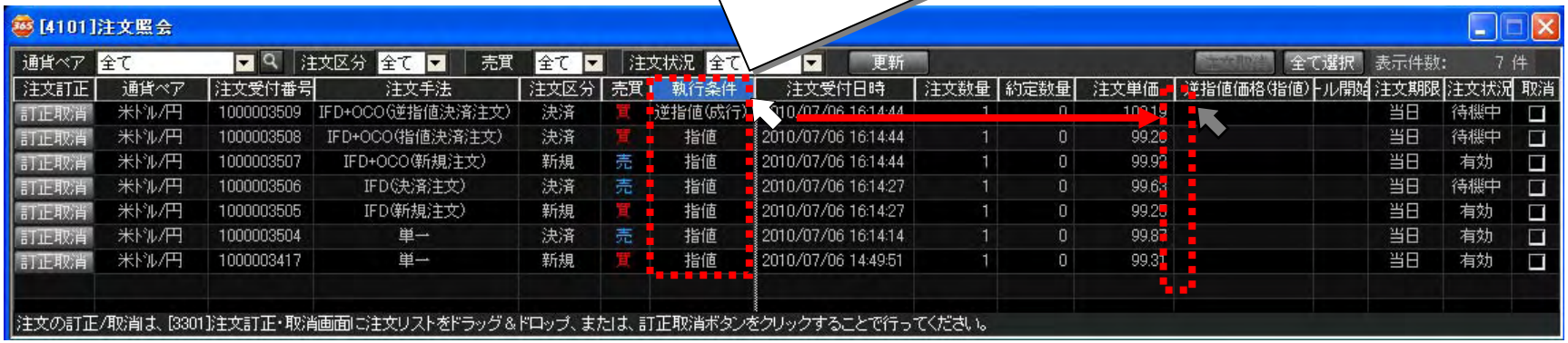


グリッド部を
ドラッグ＆ドロップ

# 照会系画面共通機能③　表示項目選択機能

表示設定画面から表示する項目を自由に選択できます。

**表示設定画面**
コンテキストメニュー（右クリックで表示）より起動

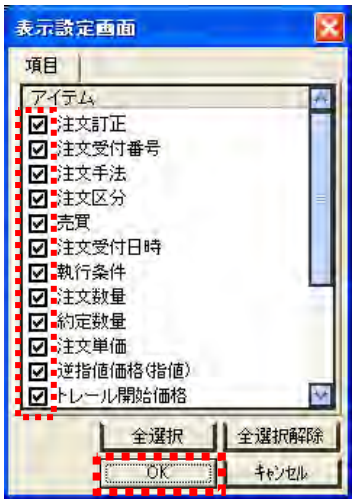


表示する項目にチェックを入れて「OK」をクリックします。

# 照会系画面共通機能④　リサイズ（サイズ変更）機能

画面のサイズを自由に変更できます。

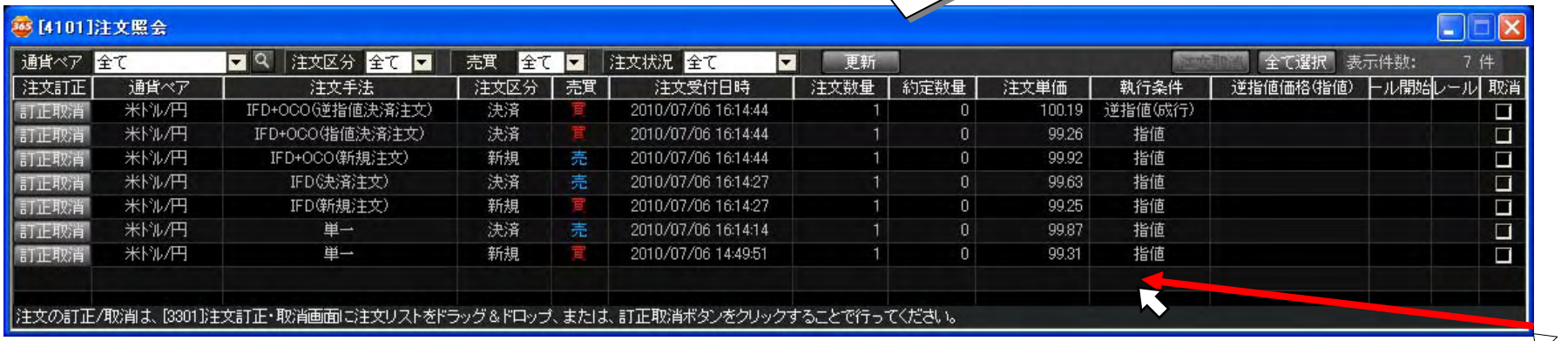


画面の端をドラッグ

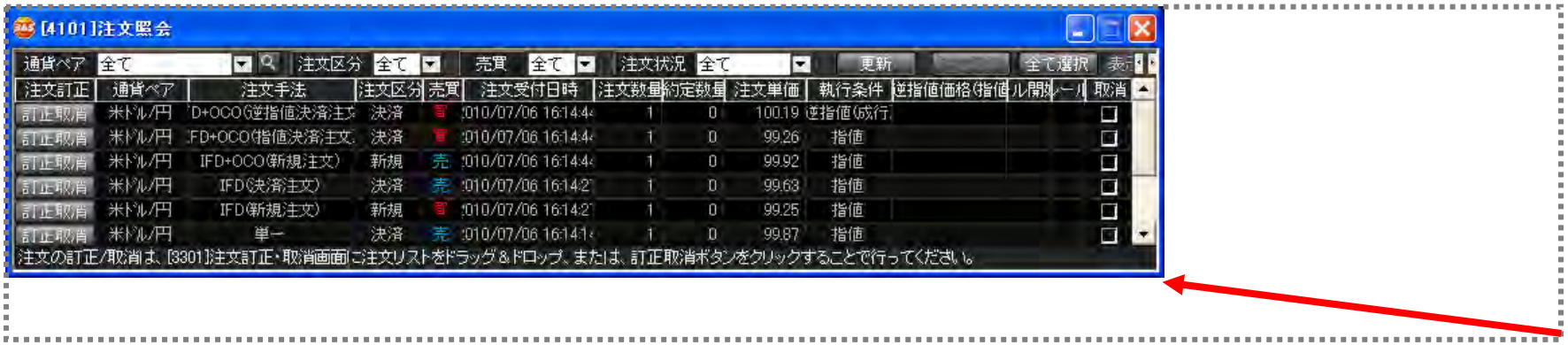

# 照会系画面共通機能⑤　ソート（並び替え）機能

グリッドのヘッダーをシングルクリックすることでその列でソートできます。

[4101]注文照会

通貨ペア 全て　注文区分 全て　売買 全て　注文状況 全て　更新　全て選択

| 注文訂正 | 通貨ペア | 注文手法 | 注文区分 | 売買 | 注文受付日時 | 注文数量 | 約定数量 | 注文単価 | 執行条件 | 逆指値価格(指 | ール開始 | レール | 取消 |
|---|---|---|---|---|---|---|---|---|---|---|---|---|---|
| 訂正取消 | 米ドル/円 | IFD+OCO(逆指値決済注文) | 決済 | 買 | 2010/07/06 16:14:44 | 1 | 0 | 100.19 | 逆指値(成行) | | | | □ |
| 訂正取消 | 米ドル/円 | IFD+OCO(指値決済注文) | 決済 | 買 | 2010/07/06 16:14:44 | 1 | 0 | 99.26 | 指値 | | | | □ |
| 訂正取消 | 米ドル/円 | IFD+OCO(新規注文) | 新規 | 売 | 2010/07/06 16:14:44 | 1 | 0 | 99.92 | 指値 | | | | □ |
| 訂正取消 | 米ドル/円 | IFD(決済注文) | 決済 | 売 | 2010/07/06 16:14:27 | 1 | 0 | 99.63 | 指値 | | | | □ |
| 訂正取消 | 米ドル/円 | IFD(新規注文) | 新規 | 買 | 2010/07/06 16:14:27 | 1 | 0 | 99.25 | 指値 | | | | □ |
| 訂正取消 | 米ドル/円 | 単一 | 決済 | 売 | 2010/07/06 16:14:14 | 1 | 0 | 99.87 | 指値 | | | | □ |
| 訂正取消 | 米ドル/円 | 単一 | 新規 | 買 | 2010/07/06 14:49:51 | 1 | 0 | 99.31 | 指値 | | | | □ |

注文の訂正/取消は、[3301]注文訂正・取消画面にご注文リストをドラッグ＆ドロップ、または、訂正取消ボタンをクリックすることで行ってください。

グリッド部をクリック

シングルクリックした列を昇順で表示します（△マークが表示されます）

[4101]注文照会

通貨ペア 全て　注文区分 全て　売買 全て　注文状況 全て　更新　全て選択　表示件数: 7 件

| 注文訂正 | 通貨ペア | 注文手法 | 注文区分 | 売買 | 注文受付日時 | 注文数量 | 約定数量 | 注文単価 △ | 執行条件 | 逆指値価格(指値) | ール開始 | レール | 取消 |
|---|---|---|---|---|---|---|---|---|---|---|---|---|---|
| 訂正取消 | 米ドル/円 | IFD(新規注文) | 新規 | 買 | 2010/07/06 16:14:27 | 1 | 0 | 99.25 | 指値 | | | | □ |
| 訂正取消 | 米ドル/円 | IFD+OCO(指値決済注文) | 決済 | 買 | 2010/07/06 16:14:44 | 1 | 0 | 99.26 | 指値 | | | | □ |
| 訂正取消 | 米ドル/円 | 単一 | 新規 | 買 | 2010/07/06 14:49:51 | 1 | 0 | 99.31 | 指値 | | | | □ |
| 訂正取消 | 米ドル/円 | IFD(決済注文) | 決済 | 売 | 2010/07/06 16:14:27 | 1 | 0 | 99.63 | 指値 | | | | □ |
| 訂正取消 | 米ドル/円 | 単一 | 決済 | 売 | 2010/07/06 16:14:14 | 1 | 0 | 99.87 | 指値 | | | | □ |
| 訂正取消 | 米ドル/円 | IFD+OCO(新規注文) | 新規 | 売 | 2010/07/06 16:14:44 | 1 | 0 | 99.92 | 指値 | | | | □ |
| 訂正取消 | 米ドル/円 | IFD+OCO(逆指値決済注文) | 決済 | 買 | 2010/07/06 16:14:44 | 1 | 0 | 100.19 | 逆指値(成行) | | | | □ |

注文の訂正/取消は、[3301]注文訂正・取消画面にご注文リストをドラッグ＆ドロップ、または、訂正取消ボタンをクリックすることで行ってください。

グリッド部をクリック

シングルクリックした列を降順で表示します（▽マークが表示されます）

[4101]注文照会

通貨ペア 全て　注文区分 全て　売買 全て　注文状況 全て　更新　全て選択　表示件数: 7 件

| 注文訂正 | 通貨ペア | 注文手法 | 注文区分 | 売買 | 注文受付日時 | 注文数量 | 約定数量 | 注文単価 ▽ | 執行条件 | 逆指値価格(指値) | ール開始 | レール | 取消 |
|---|---|---|---|---|---|---|---|---|---|---|---|---|---|
| 訂正取消 | 米ドル/円 | IFD+OCO(逆指値決済注文) | 決済 | 買 | 2010/07/06 16:14:44 | 1 | 0 | 100.19 | 逆指値(成行) | | | | □ |
| 訂正取消 | 米ドル/円 | IFD+OCO(新規注文) | 新規 | 売 | 2010/07/06 16:14:44 | 1 | 0 | 99.92 | 指値 | | | | □ |
| 訂正取消 | 米ドル/円 | 単一 | 決済 | 売 | 2010/07/06 16:14:14 | 1 | 0 | 99.87 | 指値 | | | | □ |
| 訂正取消 | 米ドル/円 | IFD(決済注文) | 決済 | 売 | 2010/07/06 16:14:27 | 1 | 0 | 99.63 | 指値 | | | | □ |
| 訂正取消 | 米ドル/円 | 単一 | 新規 | 買 | 2010/07/06 14:49:51 | 1 | 0 | 99.31 | 指値 | | | | □ |
| 訂正取消 | 米ドル/円 | IFD+OCO(指値決済注文) | 決済 | 買 | 2010/07/06 16:14:44 | 1 | 0 | 99.26 | 指値 | | | | □ |
| 訂正取消 | 米ドル/円 | IFD(新規注文) | 新規 | 買 | 2010/07/06 16:14:27 | 1 | 0 | 99.25 | 指値 | | | | □ |

注文の訂正/取消は、[3301]注文訂正・取消画面にご注文リストをドラッグ＆ドロップ、または、訂正取消ボタンをクリックすることで行ってください。

# 照会系画面共通機能⑥　フィルタ（絞り込み）機能

表示する項目を絞り込むことができます。

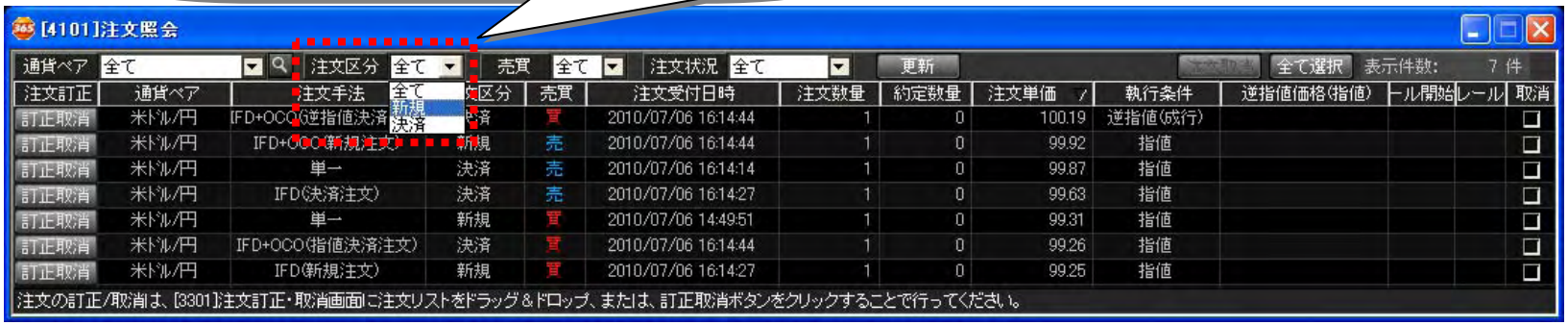


コンボボックスから
選択して更新をクリック

表示件数も更新されます。

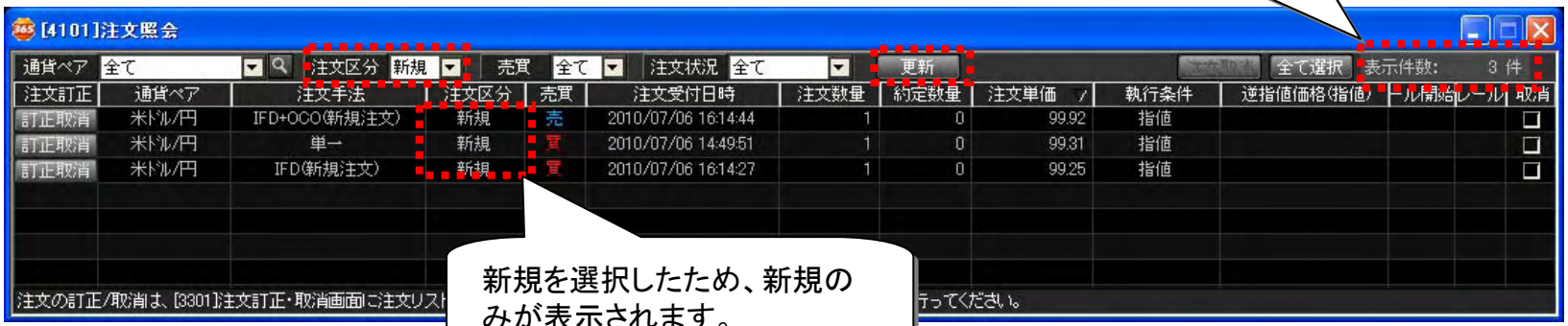


新規を選択したため、新規の
みが表示されます。

# 注文照会

有効な注文情報を表示します。
**（前取引日以前の注文情報および約定済み、取消済みなど最終ステータスの注文は表示されません）**

**① 注文取消ボタン**
・「取消」チェックボックスにチェックが入っている注文を取り消します。

**② 全て選択ボタン**
・「取消」チェックボックスに全てチェックを入れます。

**③ 選択解除ボタン**
・「取消」チェックボタンの全てのチェックを外します。

**「取消」にチェックが入っていない場合**

②

チェック無

**「取消」にチェックが入っている場合**

① ③

チェック有

# 注文照会　～注文取消の流れ～

「取消」チェックをONにし、「注文取消」ボタンをクリックします。

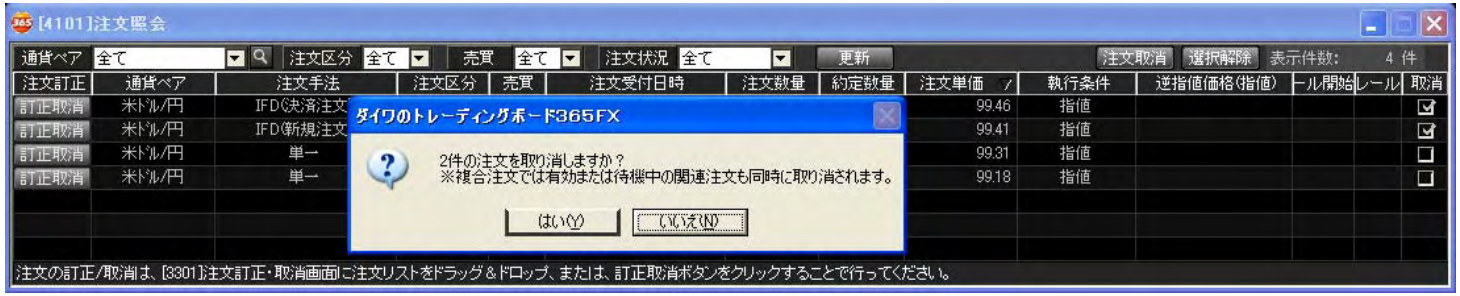


「はい」を選択

**メッセージ：『X件の注文を取り消しますか？**
**※複合注文では有効または待機中の関連注文も同時に取り消されます。』**

**メッセージ：『注文取消中……』**

**メッセージ:『注文取消を受付ました。』**

# 注文照会　～注文訂正・取消画面起動の流れ～

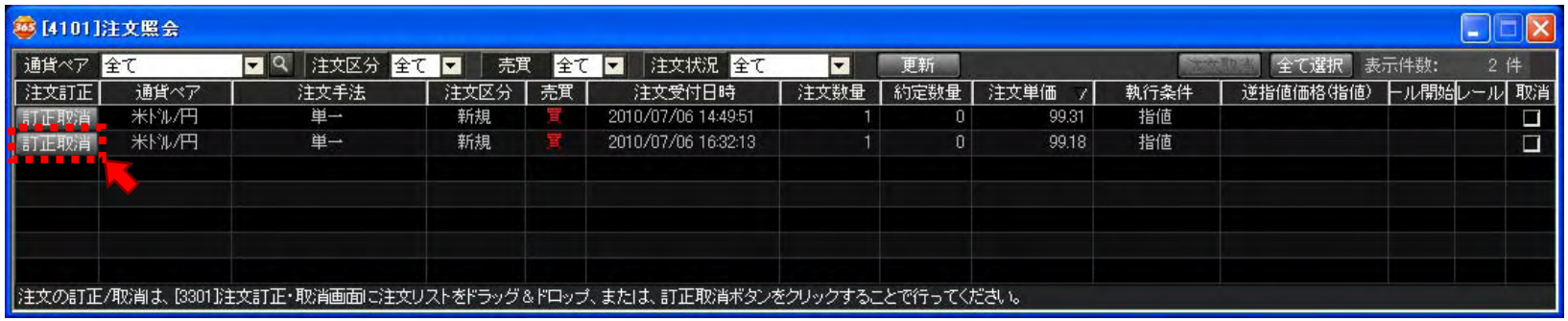


「訂正取消」ボタンを
クリックします。

注文訂正⇒16ページご参照
注文取消⇒17ページご参照

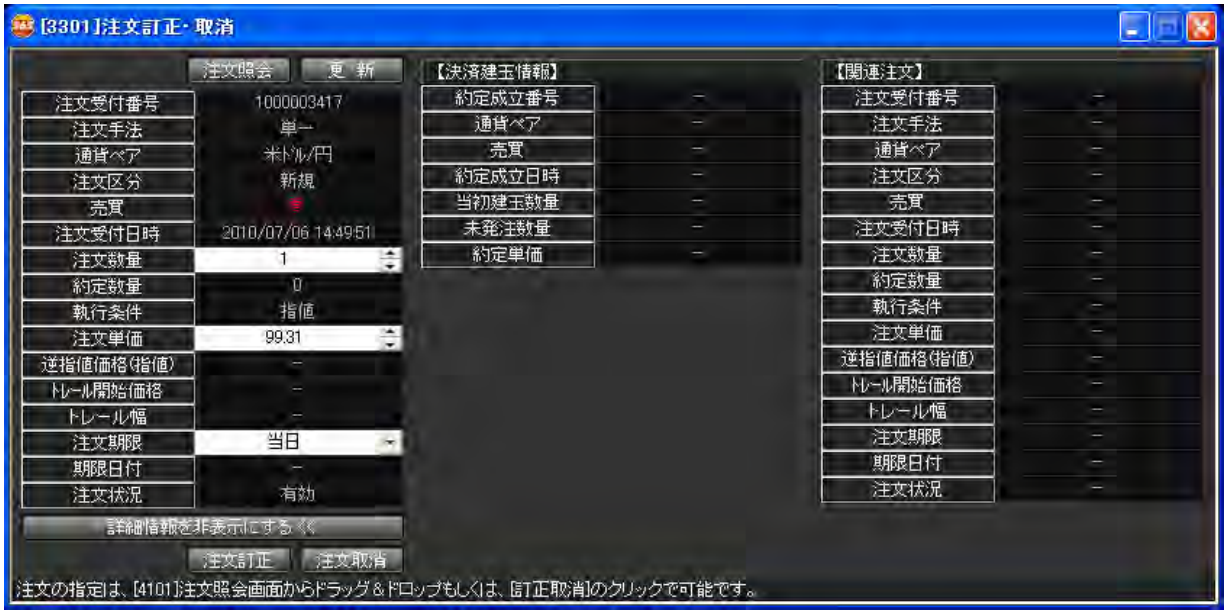

# 約定照会

当日（当取引日）の約定情報を表示します。**（前取引日以前の約定情報は表示されません）**

[4102]約定照会

通貨ペア 全て　注文区分 全て　売買 全て　更新　表示件数: 8 件

| 約定成立番号 | 通貨ペア | 注文区分 | 売買 | 約定数量 | 約定単価 | 決済相手約定価格 | 為替損益 | スワップ損益 | 手数料 | 決済損益 | 注文受付日時 | 約定成立日時 |
|---|---|---|---|---|---|---|---|---|---|---|---|---|
| 1000003406-1 | 米ﾄﾞﾙ/円 | 新規 | 買 | 1 | 99.52 | | | | 168 | | 2010/07/06 14:47:09 | 2010/07/06 14:47:09 |
| 1000003404-1 | 米ﾄﾞﾙ/円 | 新規 | 買 | 1 | 99.52 | | | | 168 | | 2010/07/06 14:47:05 | 2010/07/06 14:47:05 |
| 1000003403-1 | 米ﾄﾞﾙ/円 | 新規 | 買 | 1 | 99.51 | | | | 168 | | 2010/07/06 14:46:57 | 2010/07/06 14:46:57 |
| 1000003402-1 | 米ﾄﾞﾙ/円 | 新規 | 買 | 1 | 99.51 | | | | 168 | | 2010/07/06 14:46:53 | 2010/07/06 14:46:53 |
| 1000003401-1 | 米ﾄﾞﾙ/円 | 新規 | 買 | 1 | 99.51 | | | | 168 | | 2010/07/06 14:46:50 | 2010/07/06 14:46:50 |
| 1000003400-1 | 米ﾄﾞﾙ/円 | 新規 | 買 | 1 | 99.51 | | | | 168 | | 2010/07/06 14:46:44 | 2010/07/06 14:46:45 |
| 1000003190-1 | 米ﾄﾞﾙ/円 | 新規 | 買 | 1 | 115.52 | | | | 168 | | 2010/07/06 11:18:15 | 2010/07/06 11:18:15 |
| 1000003189-1 | 米ﾄﾞﾙ/円 | 新規 | 買 | 1 | 115.52 | | | | 168 | | 2010/07/06 11:18:06 | 2010/07/06 11:18:06 |

損益合計(円):-1,344

# 建玉一覧

建玉一覧では、約定ごとの建玉を確認することができます。

**「決済指定」にチェックが入っていない場合**

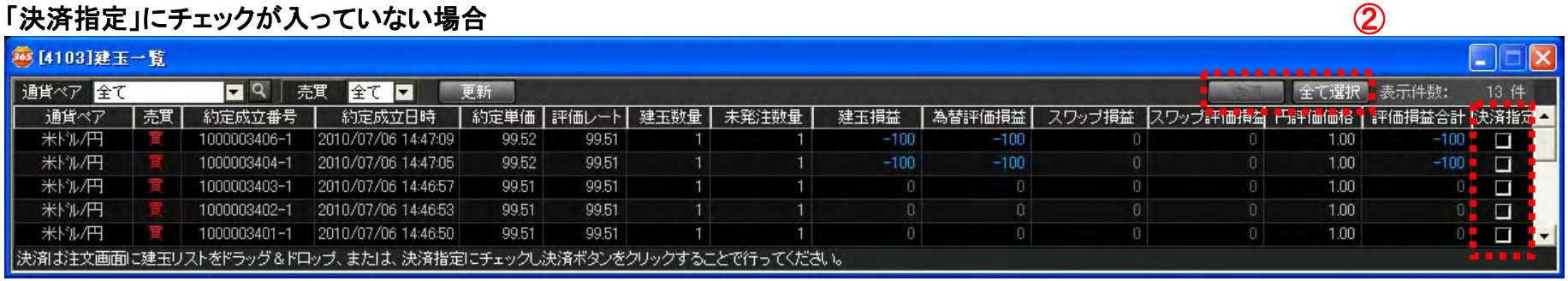


| 通貨ペア | 売買 | 約定成立番号 | 約定成立日時 | 約定単価 | 評価レート | 建玉数量 | 未発注数量 | 建玉損益 | 為替評価損益 | スワップ損益 | スワップ評価損益 | 円評価価格 | 評価損益合計 | 決済指定 |
|---|---|---|---|---|---|---|---|---|---|---|---|---|---|---|
| 米ドル/円 | 買 | 1000003406-1 | 2010/07/06 14:47:09 | 99.52 | 99.51 | 1 | 1 | -100 | -100 | 0 | 0 | 1.00 | -100 | ☐ |
| 米ドル/円 | 買 | 1000003404-1 | 2010/07/06 14:47:05 | 99.52 | 99.51 | 1 | 1 | -100 | -100 | 0 | 0 | 1.00 | -100 | ☐ |
| 米ドル/円 | 買 | 1000003403-1 | 2010/07/06 14:46:57 | 99.51 | 99.51 | 1 | 1 | 0 | 0 | 0 | 0 | 1.00 | 0 | ☐ |
| 米ドル/円 | 買 | 1000003402-1 | 2010/07/06 14:46:53 | 99.51 | 99.51 | 1 | 1 | 0 | 0 | 0 | 0 | 1.00 | 0 | ☐ |
| 米ドル/円 | 買 | 1000003401-1 | 2010/07/06 14:46:50 | 99.51 | 99.51 | 1 | 1 | 0 | 0 | 0 | 0 | 1.00 | 0 | ☐ |

**「決済指定」にチェックが入っている場合（決済ボタンが活性化）**

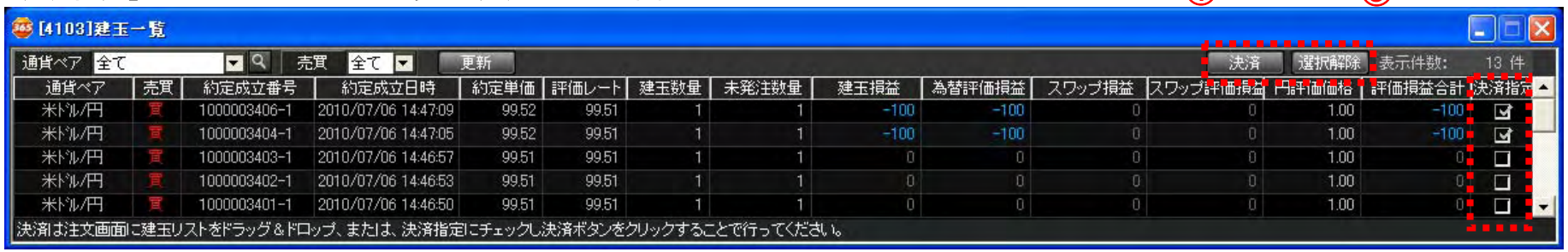


| 通貨ペア | 売買 | 約定成立番号 | 約定成立日時 | 約定単価 | 評価レート | 建玉数量 | 未発注数量 | 建玉損益 | 為替評価損益 | スワップ損益 | スワップ評価損益 | 円評価価格 | 評価損益合計 | 決済指定 |
|---|---|---|---|---|---|---|---|---|---|---|---|---|---|---|
| 米ドル/円 | 買 | 1000003406-1 | 2010/07/06 14:47:09 | 99.52 | 99.51 | 1 | 1 | -100 | -100 | 0 | 0 | 1.00 | -100 | ☑ |
| 米ドル/円 | 買 | 1000003404-1 | 2010/07/06 14:47:05 | 99.52 | 99.51 | 1 | 1 | -100 | -100 | 0 | 0 | 1.00 | -100 | ☑ |
| 米ドル/円 | 買 | 1000003403-1 | 2010/07/06 14:46:57 | 99.51 | 99.51 | 1 | 1 | 0 | 0 | 0 | 0 | 1.00 | 0 | ☐ |
| 米ドル/円 | 買 | 1000003402-1 | 2010/07/06 14:46:53 | 99.51 | 99.51 | 1 | 1 | 0 | 0 | 0 | 0 | 1.00 | 0 | ☐ |
| 米ドル/円 | 買 | 1000003401-1 | 2010/07/06 14:46:50 | 99.51 | 99.51 | 1 | 1 | 0 | 0 | 0 | 0 | 1.00 | 0 | ☐ |

**① 決済ボタン**
・「決済指定」チェックボックスにチェックが入っている建玉の決済注文画面を起動します。

**② 全て選択ボタン**
・「決済指定」チェックボックスに全てチェックを入れます。

**③ 選択解除ボタン**
・「決済指定」チェックボックスの全てのチェックを外します。

**ワンポイント**
ダイワ365FXお取引画面（Web版）では、建玉一覧画面を更新するには「更新」ボタンをクリックしますが、**ダイワのトレーディングボード365FXでは、建玉一覧画面の「評価レート」「建玉損益」「為替評価損益」「評価損益合計」は自動更新されます。**

# 建玉サマリー

同一通貨ペアで同一売買の建玉をまとめて表示します。通貨ペアごと、
また売買区分ごとの損益を確認することができます。

①

[4111]建玉サマリー

全決済注文　更新　②

| 通貨ペア | 売買 | 平均約定単価 | 建玉数量 | | 評価レート | 建玉損益 | 為替評価損益 | スワップ損益 | スワップ評価損益 | 円評価価格 | 評価損益合計 |
|---|---|---|---|---|---|---|---|---|---|---|---|
| 米ドル/円 | 買 | 110.86 | 15 | | 99.51 | -1,703,300 | -1,703,300 | 720 | 720 | 1.00 | -1,702,580 |
| | 売 | 115.14 | 4 | | 99.52 | 625,000 | 625,000 | -432 | -432 | 1.00 | 624,568 |
| | 合計 | | 19 | (11) | | | -1,078,300 | | 288 | | -1,078,012 |
| ユーロ/円 | 買 | 146.45 | 1 | | 146.37 | -800 | -800 | 0 | 0 | 1.00 | -800 |
| | 売 | 0 | 0 | | 146.44 | 0 | 0 | 0 | 0 | | 0 |
| | 合計 | | 1 | (1) | | | -800 | | 0 | | -800 |
| 豪ドル/円 | 買 | 0 | 0 | | 86.50 | 0 | 0 | 0 | 0 | | 0 |
| | 売 | 86.50 | 4 | | 86.58 | -3,200 | -3,200 | 0 | 0 | 1.00 | -3,200 |
| | 合計 | | 4 | (-4) | | | -3,200 | | 0 | | -3,200 |
| 総合計 | | | | | | | | | | | -1,082,012 |

自動更新された為替評価損益、スワップ評価損益、評価損益合計は現在のレートにおける概算値です。正確な数値についてはWEB画面にてご確認ください。

**① 全決済注文ボタン**

・保有ポジション全てを成行で決済することが可能です。
クリック時に、全決済確認画面（右図）が表示されます。

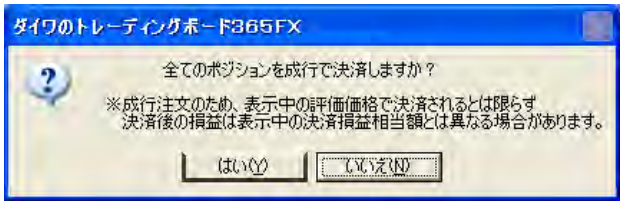


**② 更新ボタン**

・最新情報を取得し、表示します。
・「ワンポイント」にありますように、「評価レート」「建玉損益」「為替評価損益」「評価損益合計」は自動更新されますので、こちらの更新ボタンで更新されるのは、主に「平均約定単価」、「建玉数量」です。

**ワンポイント**

ダイワ365FXお取引画面（Web版）では、建玉サマリー画面を更新するには「更新」ボタンをクリックしますが、**ダイワのトレーディングボード365FXでは、建玉サマリー画面の「評価レート」「建玉損益」「為替評価損益」「評価損益合計」は自動更新されます。**

# 証拠金状況

各種証拠金や評価損益等の状況を確認いただけます。

### 証拠金リストを閉じた状態

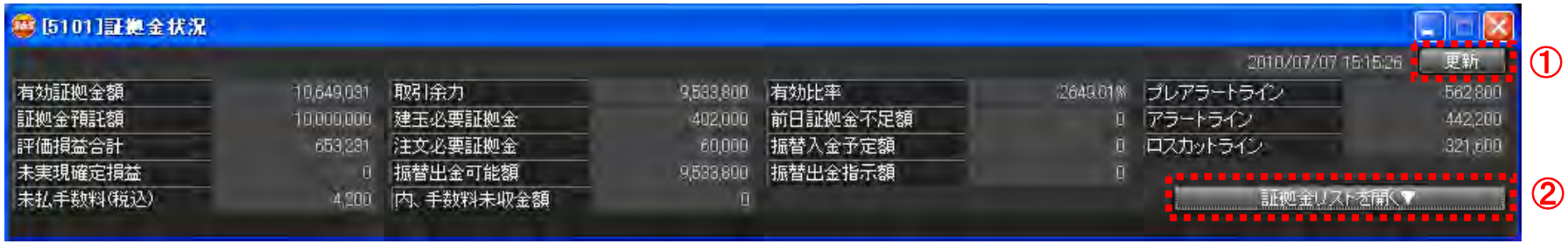


### 証拠金リストを開いた状態

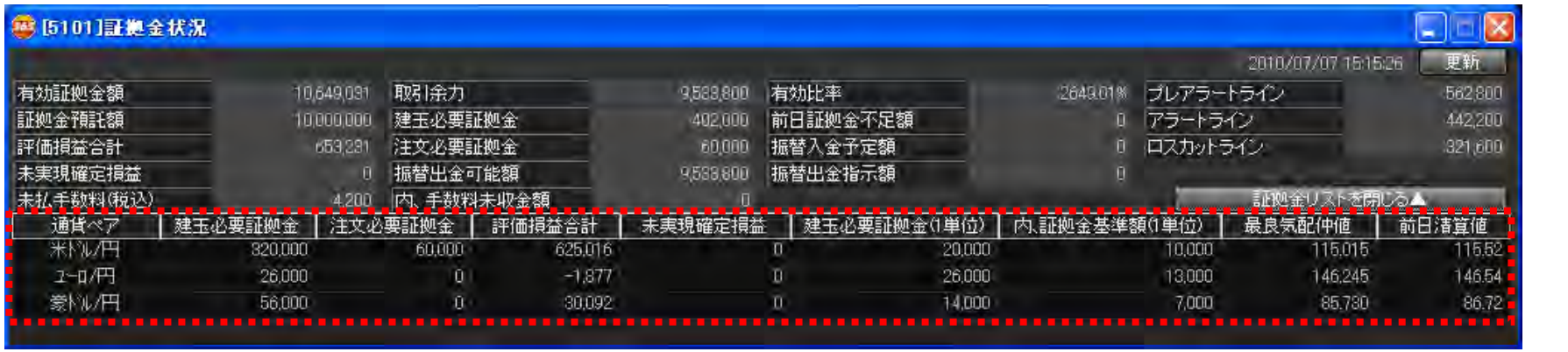


**① 更新ボタン**

・最新情報を取得し、表示します。

**② 証拠金リスト表示ボタン**

・証拠金リストの表示・非表示を切替えるボタンです。

**ワンポイント**

ダイワのトレーディングボード365FXでは、証拠金状況画面にプレアラートライン、アラートライン、ロスカットラインが表示されます。

## お取引にあたっての手数料等およびリスクについて

●「ダイワ365FX」の取引手数料は、無料です。ただし、売気配と買気配には、差額であるスプレッドがあります。

●「ダイワ365FX」を行なうには、証拠金をお預けいただく必要があります。必要となる証拠金の額は、当社が定める計算式によって算出されます。また、必要な証拠金は、通貨ペア（通貨の組合せ）やその通貨の価格によって変化しますので、本取引の額の証拠金の額に対する比率は、常に一定ではありません。

●「ダイワ365FX」は、取引対象である通貨の価格変動により取引価格が変動します。また、取引対象である通貨の金利変動により金利差相当額（スワップポイント）が受取りから支払いに転じることもあります。通貨の需給の偏りにより、スワップポイントが金利差を反映せず、買い付けた通貨の対象国の金利が売り付けた通貨の対象国の金利よりも高い場合にもスワップポイントを支払うことになる場合があります。したがって、元本や利益を保証するものではなく、損失が発生することがあります。また、お客さまにお預けいただいた証拠金の額を上回る取引を行なうことができるため、証拠金を上回る額の損失を生じる恐れがあります。

## その他ご留意事項

●お取引に際しては、必ず「ダイワ365FX」の契約締結前交付書面、口座設定約諾書等、お客さま向け資料の内容をよくお読みください。

大和証券
Daiwa Securities

お問合わせは

0120-207337（受付時間:平日9:00～18:00）

ＦＸ専用ダイヤル

商 号 等: 大和証券株式会社　金融商品取引業者　関東財務局長（金商）第108号
加入協会: 日本証券業協会　一般社団法人日本投資顧問業協会　一般社団法人金融先物取引業協会
一般社団法人第二種金融商品取引業協会