

# ダイワ F X スマートフォンサイト 操作マニュアル

Version 1.10

**大和証券**

**Daiwa Securities**

- ◆本マニュアルは、ダイワ F X のスマートフォンサイトの操作マニュアルです。お客さまに売買を勧めるものではありません。ご投資にあたっての最終判断はお客さまご自身の判断でお願いします。
- ◆掲載内容は今後、予告なしに変更されることがあります。
- ◆大和証券の許可なく転用することを固く禁じます。

# 目次

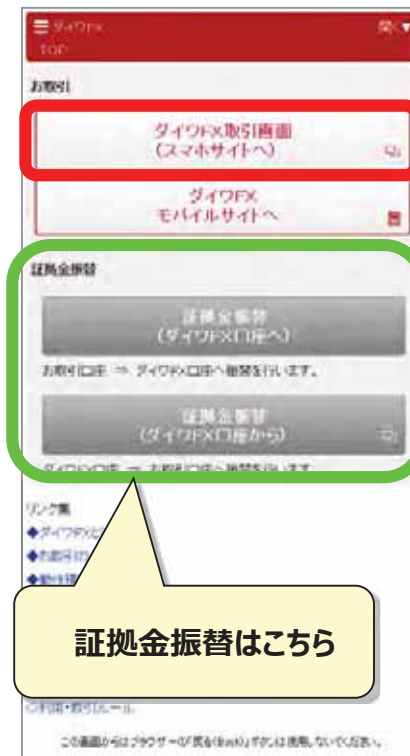
---

●	ご利用にあたって	.....	3	●	入出金履歴	.....	22
●	ご利用いただけないメニュー	.....	4	●	損益明細	.....	23
●	動作環境	.....	5	●	報告書	.....	24
●	画面構成	.....	6	●	書面電子交付	.....	25
●	お知らせ一覧	.....	9	●	レート一覧	.....	26
●	新規注文	.....	10	●	チャート	.....	27
●	建玉サマリー	.....	13	●	ニュース一覧	.....	28
●	建玉一覧	.....	14	●	メール登録	.....	29
●	全決済/一括決済	.....	15	●	レバレッジ変更	.....	30
●	注文照会	.....	16	●	ロスカット基準変更	.....	31
●	注文訂正	.....	17	●	スワップポイント	.....	32
●	注文取消	.....	18	●	通貨ペア別建玉上限	.....	33
●	シミュレーション	.....	20	●	証拠金振替	.....	34
●	口座情報サマリー	.....	21				

# ご利用にあたって

ダイワFXのスマートフォンサイトでは、スマートフォンの操作に最適化した専用画面から、各種お手続きが行えます。お取引以外にも、契約締結前交付書面の電子交付やレバレッジの変更など、PCと同水準の操作が可能です。

## スマートフォンサイトの起動方法



※起動時は「お知らせ一覧」を表示します。

# スマートフォンサイトでご利用いただけないメニュー

スマートフォンサイトではダイワFXの機能の大半をご利用いただけますが、一部機能が制限されるメニューがあります。ご利用いただけないメニューにつきましては、PCからダイワFXお取引をご利用ください。

<b>お取引</b>	▶ 新規注文 ▶ 決済注文 ▶ 注文訂正・取消 ストリーミング 指値・逆指値 IFD OCO IFD+OCO	
<b>建玉一覧</b>	▶ 一覧 ▶ サマリー ▶ シミュレーション	
<b>注文・約定照会</b>	▶ 注文照会 ▶ 約定照会	ご利用いただけるメニュー 一部機能が制限されるメニュー
<b>口座情報</b>	▶ サマリー ▶ 入出金履歴 ▶ 損益明細 ▶ 報告書 ▶ 書面電子交付	
<b>設定・登録</b>	▶ メール登録 ▶ レバレッジ変更 ▶ ロスカット基準変更	
<b>投資情報</b>	▶ マーケット ▶ スワップポイント ▶ 通貨ペア別建玉上限	

# 動作環境

---

ダイワFXの推奨環境につきましては、当社ホームページよりご確認ください。

<https://www.daiwa.jp/policy/systemreqs/>

# 画面構成（オンライントレード）



- ① ダイワFX取引画面へのリンク：  
タップするとダイワFXのスマートフォンサイトを表示します。
- ② ダイワFXモバイルサイトへのリンク：  
タップするとダイワFXのモバイルサイトを表示します。
- ③ 証拠金振替（主口座からダイワFX口座へ）：  
お取引口座 ⇒ ダイワFX口座への振替画面を表示します。
- ④ 証拠金振替（ダイワFX口座から主口座へ）：  
ダイワFX口座 ⇒ お取引口座への振替画面を表示します。

# 画面構成（ダイワFX）



## 口座情報エリア

現在の口座状況（評価損益と証拠金維持率）を表示します。

## メニュー一覧

取引画面（パソコン）と同様お取引メニューと各画面を一覧表示します。画面名をタップすると遷移します。

## コンタクトセンターへの電話

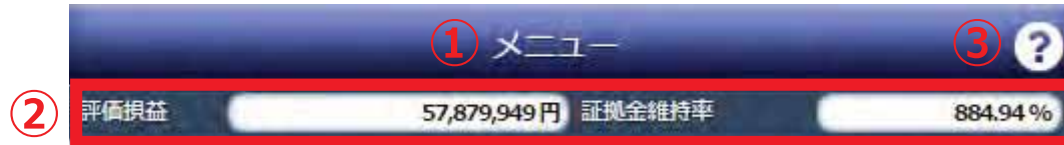
番号をタップするとコンタクトセンターに電話をかけます。

## タブメニュー

新規注文、建玉サマリー、レート一覧、チャート、ニュース一覧、メニュー一覧のショートカットを表示します。

# 画面構成（ダイワF X メニュー）

## ■ 口座情報エリア



- ① タイトル：各画面の名称を表示します。
- ② 口座情報：評価損益、証拠金維持率を1分間隔で更新して表示します。
- ③ ヘルプ：オンライントレードのヘルプを表示します。（別ウィンドウ）

## ■ タブメニュー



- ① 新規注文：新規注文画面を表示します。
- ② 建玉/決済：建玉サマリー画面を表示します。建玉サマリー画面から決済注文を行います。
- ③ レート：レート一覧画面を表示します。
- ④ チャート：チャート画面を表示します。
- ⑤ ニュース：ニュース一覧画面を表示します。
- ⑥ メニュー：メニュー一覧を表示します。



# お知らせ一覧



- ① 表示切替：「お知らせ」は今月登録されたお知らせを表示します。  
「過去のお知らせ」は前月以前に登録されたお知らせを表示します。
- ② お知らせ：タイトルをタップするとお知らせ本文を表示します。
- ③ メニュー一覧へ：メニュー一覧に戻ります。

# 新規注文（ストリーミング注文）

① 米ドル/円 123.45<sup>9</sup> 高値 123.725 123.46<sup>9</sup> 安値 123.192

② 通貨ペア 米ドル/円

③ 注文数量 1 ×1000

④ 注文種類 ストリーミング

⑤  確認画面が表示されないことに同意する。

⑥ 売 Bid 123.45<sup>9</sup> 買 Ask 123.46<sup>9</sup>

売建		買建	
16,000	建玉数量	2,015,000	
123.401	平均約定単価	102.145	
-1,077	為替評価損益	42,946,293	

ストリーミングでのご注文について  
 「通貨ペア」「注文数量」を指定後、画面にて自動更新される売値または買値をクリックすることで、その提示レートで取引が成立します。  
 当社システムが注文を処理するまでに、当社が想定する時間以上経過した場合、その要因に係らず、注文が失効します。  
 また注文が当社のシステムに到着した時点において、レート配信を停止していた場合も失効します。

- ① レート表示：②で選択した通貨ペアのレートを表示します。
- ② 通貨ペア：通貨ペアをプルダウンから選択します。
- ③ 注文数量：取引単位ごとに+/-ボタンまたは直接入力で指定します。
- ④ 注文種類：ストリーミング, 指値, 逆指値, IFD, OCO+OCOから選択します。
- ⑤ 確認画面非表示同意（ストリーミング注文のみ）：  
ストリーミング注文において確認画面が表示されないことに同意いただきます。  
同意前は売・買ボタンが非活性となり、発注できません。  
発注の都度、同意が必要です。
- ⑥ 売・買ボタン：リアルタイムでレートが更新され、ボタンをタップすると約定します。
- ⑦ 建玉情報：選択した通貨ペアの建玉情報をリアルタイムで更新します。

# 新規注文（指値/逆指値, IFD, OCO, IFD+OCO注文）

指値/逆指値

新規注文

買付ル/円 123,459 123,469  
高値 123,725 安値 123,192

注文タイプ 買付ル/円

注文数量 1 X1000

注文種類 指値

売買 売 買

注文価格 123,460

有効期間 無期限

注文内容の確認

合計	買付数量	買付
16,000	2,016,000	
123,401	100,156	
-1,297	42,974,200	

指値・逆指値での注文について  
指値注文は、約定より有利なレートで約定し、約定レートが現在のレートと同じもしくは有利にならない場合は、原則、当該指値レートを注文が成立します。約定より不利な価格に約定となる約定は発生しないものとさせていただきます。  
[約定後追加] 約定より不利なレートで約定し、約定レートが現在のレートと同じもしくは不利にならない場合は、原則、当該指値レートを注文が成立します。約定より不利な価格に約定する約定は発生しないものとさせていただきます。

IFD

新規注文

買付ル/円 123,472 123,482  
高値 123,725 安値 123,192

注文タイプ 買付ル/円

注文数量 1 X1000

注文種類 IFD

売買 売 買

注文価格 123,482

有効期間 無期限

注文内容の確認

合計	買付数量	買付
16,000	2,016,000	
123,401	100,156	
-1,297	42,975,536	

IFDでの注文について  
新規注文と同時か、その前後でも注文できます。新規注文の約定が成立した時点で、指定した決済方法が自動実行されます。新規注文の「注文タイプ」「売買」「注文数量」は、新規注文の人の内容によって自動的に変更されます。

OCO

新規注文

買付ル/円 123,473 123,483  
高値 123,725 安値 123,192

注文タイプ 買付ル/円

注文数量 1 X1000

注文種類 OCO

売買 売 買

指値 123,484

逆指値 123,484

有効期間 無期限

注文内容の確認

合計	買付数量	買付
16,000	2,016,000	
123,401	100,156	
-1,297	42,974,304	

OCOでの注文について  
指値注文と逆指値注文を同時に注文し、一方の注文が成立した時点で、もう一方も自動的に取消します。「注文タイプ」「売買」「注文数量」は2つの注文で共通となります。

IFD + OCO

新規注文

買付ル/円 123,472 123,482  
高値 123,725 安値 123,192

注文タイプ 買付ル/円

注文数量 1 X1000

注文種類 IFD+OCO

売買 売 買

指値 123,482

逆指値 123,482

有効期間 無期限

注文内容の確認

合計	買付数量	買付
16,000	2,016,000	
123,401	100,156	
-1,297	42,980,932	

IFD+OCOでの注文について  
IFDとOCOを組み合わせることはできません。IFDと同じく、約定注文と同時に他の指値注文もできます。新規注文の取消が成立した時点で自動的に取消されます。決済方法は、指値注文と逆指値注文両方に設定して一方が成立したときにももう一方を自動的に取消するOCO方式の形態となります。

# 新規注文（指値/逆指値注文）

条件指定

新規注文

評価商品 1,000円 証拠金残高 464.53%

米ドル/円 123.794 前日比 +0.014 123.804  
高値 123.965 安値 123.746

通貨ペア 米ドル/円

注文数量 1 ×1000

注文種類 指値

売買 元 買

注文単価 123.469

有効期限 無期限

注文内容の確認

元建	買建
注文数量	
平均約定単価	
高買約定単価	

商標・銘柄等でのご注文について  
 【指値注文】現在より有利なレートを指定し、提示レートが指定のレートと異なり(もしくは有利)になった場合に、原則、当該提示レートで取引が成立します。指値よりお客様に不利となる約定価格になることはありません。  
 【逆指値注文】現在より不利なレートを指定し、提示レートが指定のレートと異なり(もしくは不利)になった場合に、原則、当該逆指値レートで取引が成立します。逆指値よりお客様に有利となる約定価格になることはありません。

注文確認

新規注文

評価商品 965,000円 証拠金残高 894.92%

米ドル/円 123.459 前日比 +0.017 123.469  
高値 123.725 安値 123.192

通貨ペア 米ドル/円

注文確認

注文内容をご確認のうえ、「注文の実行」ボタンを押してください。

米ドル/円の注文は再建になる可能性があります。

注文区分 新規

通貨ペア 米ドル/円

注文種類 指値

売買 買

注文数量 1,000

注文単価 123,000

有効期限 無期限

注文の実行

キャンセル

【指値注文】現在より有利なレートを指定し、提示レートが指定のレートと異なり(もしくは有利)になった場合に、原則、当該提示レートで取引が成立します。指値よりお客様に不利となる約定価格になることはありません。  
 【逆指値注文】現在より不利なレートを指定し、提示レートが指定のレートと異なり(もしくは不利)になった場合に、原則、当該逆指値レートで取引が成立します。逆指値よりお客様に有利となる約定価格になることはありません。

注文完了

新規注文

評価商品 965,000円 証拠金残高 894.92%

米ドル/円 123.460 前日比 +0.016 123.470  
高値 123.725 安値 123.192

通貨ペア 米ドル/円

注文完了

ご注文ありがとうございました。  
注文を受付いたしました。

注文照会で確認

閉じる

注文数量 1,000 注文単価 123,401 高買約定単価 11,000

注文数量 2,000,000  
平均約定単価 102.156  
高買約定単価 42,948,296

商標・銘柄等でのご注文について  
 【指値注文】現在より有利なレートを指定し、提示レートが指定のレートと異なり(もしくは有利)になった場合に、原則、当該提示レートで取引が成立します。指値よりお客様に不利となる約定価格になることはありません。  
 【逆指値注文】現在より不利なレートを指定し、提示レートが指定のレートと異なり(もしくは不利)になった場合に、原則、当該逆指値レートで取引が成立します。逆指値よりお客様に有利となる約定価格になることはありません。

# 建玉サマリー

建玉サマリー

評価損益 58,006,172円 証拠金維持率 884.97%

① 建玉サマリー 建玉一覧

② 総損益合計 27,774,970 全決済

④ 米ドル/円 買 102.145 42,934,200 123.453 8,283,416 2,015,000 51,217,616

⑤ 一括決済

通貨ペア	売	買	合計	一括決済	
米ドル/円	123.401	123.463	16,000	-981 -610 -1,591	一括決済
ユーロ/円	138.848	135.731	26,500,000	-82,603,999 32,403,000 -50,200,999	一括決済
ユーロ/円	138.686	135.771	1,500,000	4,372,500 -1,837,000 2,545,500	一括決済
豪ポンド/円	188.640	190.915	2,000	-4,549 -102 -4,651	一括決済
豪ドル/円	95.666	91.741	1,000	3,925 -580 3,345	一括決済
NZドル/円	93.320	82.548	1,000	10,772 -132 10,640	一括決済
NZドル/円	14.414	15.172	30,000	22,730 756 23,486	一括決済
NZドル/円	17.063	15.213	34,060,000	63,040,369 -8,335,692 54,704,677	一括決済

- ① 建玉サマリー/建玉一覧切替え：  
建玉サマリー画面と建玉一覧画面を切替えます。
- ② 総損益合計：  
評価損益合計をリアルタイム更新で表示します。
- ③ 全決済ボタン：  
全決済注文を行います。タップすると確認画面に遷移します。
- ④ 建玉サマリー情報：  
通貨ペア・売買別のサマリー情報をリアルタイム更新で表示します。  
タップすると建玉一覧画面に遷移します。
- ⑤ 一括決済ボタン：  
通貨ペア・売買で絞り込んで建玉一覧に遷移し、複数選択済みで「決済注文へ」ボタンが表示された状態を表示します。

※建玉一覧の1ページの表示上限が30件のため、一括決済は30件が上限となります。



# 建玉一覧



- ① 建玉サマリー/建玉一覧切替え：  
建玉サマリー画面と建玉一覧画面を切替えます。
  - ② 通貨ペア・売買：  
通貨ペアと売買で絞り込んで表示します。
  - ③ 複数選択ボタン：  
一括決済時、複数の建玉を選択できます。
  - ④ 建玉情報：  
各建玉の情報をリアルタイム更新で表示します。  
タップすると同じ通貨ペア・売買の建玉の複数選択チェックボックスが表示されます。
- ※建玉一覧の1ページの表示上限が30件のため、一括決済は30件が上限となります。

# 全決済／一括決済

## ■ 全決済



建玉サマリーの「全決済」を選択後、「全決済注文の実行」を選択すると、全決済注文（成行）が発注できます。

## ■ 一括決済



建玉サマリーで「一括決済」を選択後、建玉一覧から建玉を複数選択し、（※デフォルトは30件選択された状態です）「決済注文へ」を選択すると、一括決済注文（成行）が発注できます。

# 注文照会



- ① 通貨ペア/売買：  
通貨ペアと売買で絞り込んで表示します。  
初期表示は直近4ヶ月間です。  
☰ ボタンをタップして4ヶ月以前の注文の表示、注文状態・期間で絞り込むことができます。
- ② 複数選択：  
表示した注文を複数選択して取消、全取消ができます。
- ③ 注文情報：  
各注文の状態を表示します。各注文の行をタップすると注文の詳細を表示し、訂正、取消が出来ます。

※1ページの表示上限が30件のため、複数選択30件が上限となります。



# 注文訂正

## 注文照会



## 注文詳細



## 訂正確認



## 訂正完了



- ① 注文照会画面で訂正する注文を選択すると、注文詳細が表示されます。
- ② 注文詳細画面で注文内容を訂正し、「注文訂正へ」をタップします。訂正できる項目は注文単価と有効期限です。
- ③ 訂正内容を確認し、「訂正の実行」をタップします。

# 注文取消

## 注文照会



## 注文詳細



## 訂正確認



## 取消完了



- ① チェックした注文を取消：選択した注文を取消します。
- ② 全取消：表示された注文を全て取消します。  
※1ページの表示上限が30件のため、取消は30件が上限となります。
- ③ 注文の行をタップして表示する詳細画面からも取消することができます。
- ④ 注文取消実行を選択します。

# 約定照会



約定の一覧を表示します。

初期値は当日約定です。

☰ ボタンをタップすると期間で絞り込むことができます。

約定の行をタップすると約定の詳細を表示します。

# シミュレーション

仮想レート入力



建玉操作



仮想建玉入力



結果表示



レート、建玉の条件を変化させ、証拠金の変化をシミュレーションします。  
 レートの変化、既存建玉の決済、仮想の建玉の追加を行うことができます。  
 「シミュレーション結果を表示」をタップすると結果を表示します。

# 口座情報サマリー



The screenshot shows a mobile application interface for '口座情報サマリー' (Account Information Summary). At the top, there is a 'メニュー' (Menu) button and a search icon. Below the title, the current profit is '56,824,346円' and the margin rate is '884.85%'. A '更新' (Refresh) button is prominently displayed. The main content is a table of account details, with a timestamp '更新時刻: 2015/07/14 19:22:35時点' above it. The table lists various financial metrics such as '実質証拠金' (Net Margin), '取引余力' (Trading Capacity), and '証拠金維持率' (Margin Maintenance Rate). At the bottom, there is a 'メニュー 閉へ' (Menu Close) button.

更新時刻: 2015/07/14 19:22:35時点	
A 実質証拠金【B+C+G+H】	4,043,067,581円
I 取引余力【A-J】	3,586,086,808円
N 証拠金維持率【O/K】	884.85%
B 受入証拠金	3,986,259,692円
C 評価損益【D+E-F】	56,807,889円
D 為替評価損益	26,284,833円
E スワップ評価損益	30,523,056円
F 手数料見込額	0円
G 未実現確定損益	0円
H 振替予定額	0円
J 利用中証拠金【K+L】	456,980,773円
K 建玉必要証拠金	456,904,239円
L 注文必要証拠金	76,534円
M 出金可能額	3,529,278,919円
O 有効証拠金【A-L】	4,042,991,047円
現在のレバレッジ(最大)	10倍
P プレアラート基準額	731,046,782円
Q アラート基準額	593,975,511円
R ロスカット基準額	456,904,239円
現在のプレアラート基準	160%
現在のアラート基準	130%
現在のロスカット基準	100%

現在の証拠金の状況を表示します。

「更新」をタップすると最新の内容に更新します。



# 入出金履歴

受渡日 摘要 発生日時	入出金額	受入証拠金 備考
2015/07/16 手数料	入金	未実現
2015/07/14 16:12:52	0	
2015/07/14 振替出金	出金	3,986,187,715
2015/07/14 10:42:07	1	
2015/07/14 振替入金	入金	3,986,187,716
2015/07/14 10:41:56	1	

発生日:2015/07/14 ~ 2015/07/14  
データ:最新4ヶ月

受渡日 摘要 発生日時	入出金額	受入証拠金 備考
2015/07/16 手数料	入金	未実現
2015/07/14 16:12:52	0	
2015/07/14 振替出金	出金	3,986,187,715
2015/07/14 10:42:07	1	
2015/07/14 振替入金	入金	3,986,187,716
2015/07/14 10:41:56	1	

**詳細検索条件**

発生日[From] 2015/07/14

発生日[To] 2015/07/14

今月を含む過去4ヶ月分のデータを検索する

それより過去のデータを検索する

OK

キャンセル

入出金の履歴を表示します。初期表示は「当日のデータ」です。

☰ ボタンをタップすると期間を指定して表示することができます。

「備考あり」と表示されている場合、行をタップすると備考がポップアップで表示されます。

# 損益明細

メニュー 損益明細 ?

評価損益 56,824,346円 証拠金維持率 884.85%

表示期間 2015 年 表示

決済月 取引回数	為替益	スワップ損益
	為替損	手数料
	為替損益合計	確定損益
2015/06 6回	13,620	0
	0	0
	13,620	13,620
2015/05 7回	0	0
	0	0
	0	0

年ごとの損益の明細を表示します。初期表示は当年分（月別表示）です。

表示年はプルダウンで選択します。各月の行をタップすると約定照会画面の当該月の一覧を表示します。

# 報告書



- ① 日次報告書：初期表示は当月です。プルダウンで表示期間（年月）を指定できます。交付日の「報告書を開く」をタップすると報告書を別タブで表示します。
- ② 月次報告書：初期表示は当年です。プルダウンで表示期間（年）を指定できます。交付日の「報告書を開く」をタップすると報告書を別タブで表示します。
- ③ 年間損益報告書：期間損益報告書の年間損益報告書をタップすると、報告書一覧が表示されます。報告書名をタップすると報告書を別タブで表示します。
- ④ 期間損益報告書：期間損益報告書の期間損益報告書をタップすると、期間（From、To）が表示されます。期間を指定して「報告書を開く」をタップすると報告書を別タブで表示します。



# 書面電子交付



- ① 書面が更新され未交付の場合、ダイワFXログイン時に書面再交付のご案内が表示されます。
- ② 交付書面名をタップすると、書面が別タブで表示されます。「上記書面について、その内容を十分に理解し、同意します」をチェックし、「書面を電子交付」をタップすると電子交付が完了します。
- ③ 書面交付状況・履歴をタップすると最新版の交付状況、過去の書面交付履歴を確認することができます。書面交付履歴の交付書面名をタップすると書面が別タブで表示されます。

# レート一覧

レート一覧		
評価利益	57,450,377円	証拠金維持率 885.04%
通貨ペア	Bid	Ask
米ドル/円	123.451 高値 123.725	123.461 安値 123.192 前日比 +0.009
ユーロ/円	135.677 高値 136.015	135.717 安値 135.306 前日比 -0.149
英ポンド/円	190.838 高値 191.506	190.888 安値 190.601 前日比 -0.325
豪ドル/円	91.708 高値 91.775	91.758 安値 91.359 前日比 +0.312
NZドル/円	82.491 高値 82.672	82.541 安値 82.285 前日比 -0.104
加ドル/円	96.477 高値 96.953	96.558 安値 96.475 前日比 -0.371
11ドル/円	130.249 高値 130.384	130.251 安値 129.400 前日比 +0.329
南アフリカランド/円	9.886 高値 9.905	9.926 安値 9.909 前日比 -0.013
香港ドル/円	15.905 高値 15.941	15.946 安値 15.912 前日比 +0.001
シンガポールドル/円	90.575 高値 91.040	90.615 安値 90.550 前日比 -0.395
11元/円	15.164 高値 15.277	15.204 安値 15.162 前日比 -0.098

各通貨ペアのBid/Askをリアルタイム更新で表示します。

通貨ペアの行をタップするとその通貨ペアの新規注文画面に遷移します。

# チャート



- ① 通貨ペア：通貨ペアを選択します。
- ② 足種選択：チャートの足を選択します。
- ③ BID/ASK切替：Bid/Askを切り替えます。
- ④ テクニカル指標：  
テクニカル指標の表示を選択・設定します。  
移動平均（単純），移動平均（指数），一目均衡表，MACDから同時に2つまで設定できます。ボタンをタップすると設定画面が表示されます。



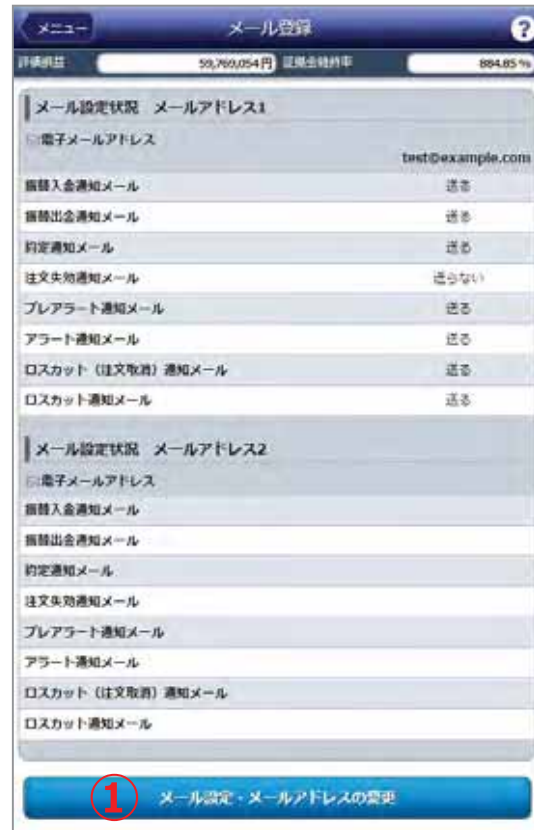
- ⑤ 四本値：チャート上でタップした位置の四本値を表示します。
- ⑥ 現在値：現在値を表示します。
- ⑦ 日時：チャートをドラッグするとスクロールします。

# ニュース一覧



- ① ニュースの見出しをタップすると、ニュース本文画面を表示します。
  - ② ≡ ボタンをタップするとニュースを日付、カテゴリー、通貨、キーワードで絞り込むことができます。
- ※大和証券レポートはご利用いただけません。

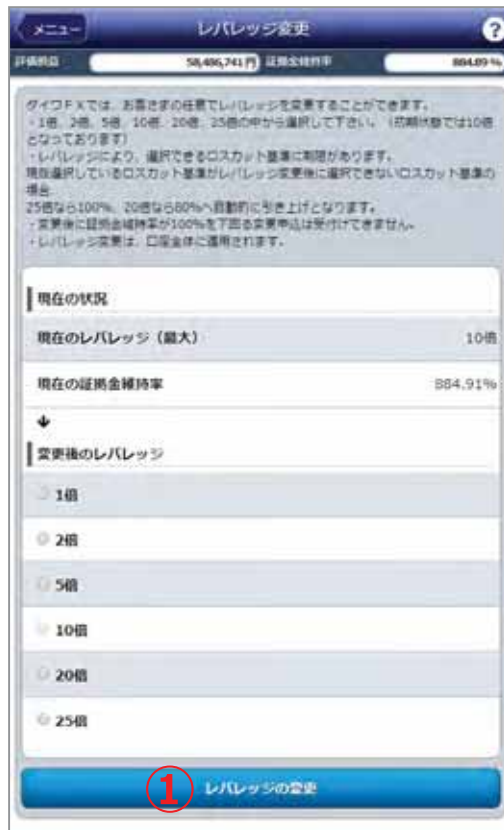
# メール登録



- ① 「メール設定・メールアドレスの変更」をタップすると変更画面に遷移します。
- ② メールアドレスや送信メールの設定を行い、「メール設定およびメールアドレスを登録する」をタップすると更新されます。（確認画面は表示されません）



# レバレッジ変更



- ① 変更後のレバレッジを選択し、「レバレッジの変更」をタップすると、確認画面に遷移します。
- ② 変更内容を確認し、「変更を申し込む」をタップすると変更申込みが完了します。

# ロスカット基準変更



- ① 変更後のロスカット基準を選択し、「ロスカット基準の変更」をタップすると、確認画面に遷移します。
- ② 変更内容を確認し、「変更を申し込む」をタップすると変更申込みが完了します。  
選択できるロスカット基準はレバレッジにより異なります。

# スワップポイント

通貨ペア 取引単位	発生日 起金受取日繰替	差	目
米ドル/円 1,000	2015/07/14 2015/07/15→ 2015/07/16	-10.1	10.2
ユーロ/円 1,000	2015/07/14 2015/07/15→ 2015/07/16	-3.0	3.0
英ポンド/円 1,000	2015/07/14 2015/07/15→ 2015/07/16	-1.0	1.0
豪ドル/円 1,000	2015/07/14 2015/07/15→ 2015/07/16	-10.0	10.0
NZドル/円 1,000	2015/07/14 2015/07/15→ 2015/07/16	-3.0	3.0
紐ドル/円 1,000	2015/07/14 2015/07/15→ 2015/07/16	-1.0	1.0
シンガポ/円 1,000	2015/07/14 2015/07/15→ 2015/07/16	0.0	0.0
南アフリカ /円 10,000	2015/07/14 2015/07/15→ 2015/07/16	-14.0	14.0

通貨ペア 取引単位	発生日 起金受取日繰替	差	目
米ドル/円 1,000	2015/07/14 2015/07/15→ 2015/07/16	-10.1	10.2
ユーロ/円 1,000	2015/07/14 2015/07/15→ 2015/07/16	-3.0	3.0
英ポンド/円 1,000	2015/07/14 2015/07/15→ 2015/07/16	-1.0	1.0
豪ドル/円 1,000	2015/07/14 2015/07/15→ 2015/07/16	-10.0	10.0
NZドル/円 1,000	2015/07/14 2015/07/15→ 2015/07/16	-3.0	3.0
紐ドル/円 1,000	2015/07/14 2015/07/15→ 2015/07/16	-1.0	1.0
シンガポ/円 1,000	2015/07/14 2015/07/15→ 2015/07/16	0.0	0.0
南アフリカ /円 10,000	2015/07/14 2015/07/15→ 2015/07/16	-14.0	14.0
香港ドル/円 10,000	2015/07/14 2015/07/15→ 2015/07/16	1.0	-1.0
シンガポ /円 1,000	2015/07/14 2015/07/15→ 2015/07/16	1.0	-1.0

当日のスワップポイントを表示します。

通貨ペアを選択すると、期間を指定して表示することができます。



# 通貨ペア別建玉上限

通貨ペア別建玉上限		
通貨ペア 取引単位	建玉上限 (A) 建玉数量 (B) 前日注文数量 (C)	新規決済 上限数量 (A) - (B) - (C)
米ドル/円 1,000	1,000,000,000 2,031,000 4,000	997,965,000
ユーロ/円 1,000	1,000,000,000 28,000,000 2,000	971,998,000
英ポンド/円 1,000	1,000,000,000 2,000 0	999,998,000
豪ドル/円 1,000	1,000,000,000 1,000 0	999,999,000
NZドル/円 1,000	1,000,000,000 1,000 0	999,999,000
紐ドル/円 1,000	1,000,000,000 0 0	1,000,000,000
シンガポ/円 1,000	1,000,000,000 0 0	1,000,000,000
南アフリカ/円 10,000	1,000,000,000 0 0	1,000,000,000
香港ドル/円 10,000	1,000,000,000 0 0	1,000,000,000
シンガポ-株 株/円 1,000	1,000,000,000 0 0	1,000,000,000
101-10-株/円 10,000	1,000,000,000 34,090,000 0	965,910,000

通貨ペア毎の建玉上限を表示します。

# 証拠金振替

ダイワFX  
TOP

お取引

ダイワFX取引画面  
(スマホサイトへ)

ダイワFX  
モバイルサイトへ

証拠金振替

証拠金振替  
(ダイワFX口座へ)

お取引口座 ⇒ ダイワFX口座へ振替を行います。

証拠金振替  
(ダイワFX口座から)

ダイワFX口座 ⇒ お取引口座へ振替を行います。



ダイワFX  
証拠金振替(ダイワFX口座へ)

お振替金額をご入力ください。

振替区分  
ダイワFX口座への証拠金振替

振替金額  
 円(1円単位)

振替可能金額  
0円

[お預り金等のご確認はこちら>>](#)  
[買付余力のご確認はこちら>>](#)

確認へ

入力 > 確認 > 完了



大和証券

お振替金額をご入力ください。

振替区分  
ダイワFX口座からの証拠金振替

振替金額  
 円(1円単位)

振替可能金額  
3,531,130,182円

確認へ

入力 > 確認 > 完了

証拠金の振替を行います。  
金額を指定し、確認後振替を実行します。

# お取引にあたっての手数料等およびリスクについて

---

## お取引にあたっての手数料等およびリスクについて

- 「ダイワFX」の取引手数料は、無料です。ただし、当社が提示するBid（売値）とAsk（買値）には、差額であるスプレッドがあります。
- 「ダイワFX」を行なうには、証拠金を預託いただく必要があります。必要な証拠金は、当社が定める計算式によって算出されます。また、必要な証拠金は、通貨ペア（通貨の組合せ）やその通貨の価格によって変化しますので、本取引額の証拠金に対する比率は、常に一定ではありません。
- 「ダイワFX」では、一定の証拠金を担保に、その証拠金以上の取引ができます。この時の証拠金に対する取引額の倍率を「レバレッジ」と呼び、「ダイワFX」における最大レバレッジである25倍を選択された場合、必要な証拠金の目安は取引額に証拠金率4%を乗じることにより算出されます。したがって、お客さまに預託いただいた証拠金を上回る取引を行なうことができるため、証拠金を上回る損失が生じるおそれがあります。
- 「ダイワFX」は、取引対象である通貨の価格変動により取引価格が変動します。また、取引対象である通貨の金利変動により金利差相当額（スワップポイント）が受取りから支払いに転じることもあります。通貨の需給の偏りにより、スワップポイントが金利差を反映せず、買付けた通貨の対象国の金利が売付けた通貨の対象国の金利よりも高い場合にもスワップポイントを支払うことになる場合があります。したがって、元本や利益を保証するものではなく、損失が発生することがあります。

## その他ご留意事項

- お取引に際しては、必ず「ダイワFX」の契約締結前交付書面等、お客さま向け資料の内容をよくお読みください。



お問い合わせは

 **0120-207337** (受付時間: 平日9:00~18:00)

**FX専用ダイヤル**

商号等：大和証券株式会社 金融商品取引業者 関東財務局長（金商）第108号  
加入協会：日本証券業協会 一般社団法人日本投資顧問業協会 一般社団法人金融先物取引業協会  
一般社団法人第二種金融商品取引業協会 一般社団法人日本STO協会